Danantara Indonesia

BRI Danareksa Sekuritas | brights by BRI Danareksa Sekuritas | easy

Senin, 23 November 2026

SAPA MENTARI

Sajian Pagi Menu Trading dari BRI Danareksa Sekuritas



DOWNLOAD SEKARANG

Download on the App Store

ANDROID APP ON Google play

FinanceAsia AWARDS 2026

Call Center 1500 688 | 0815-1161-5006
www.brights.co.id

BRI Danareksa Sekuritas berizin dan diawasi oleh Otoritas Jasa Keuangan



Danantara Indonesia

BRI Danareksa Sekuritas | brights | easy

SAPA MENTARI

Sajian Pagi Menu Trading dari BRI Danareksa Sekuritas



Senin, 23 November 2026

MARKET UPDATE

USA MARKET



Dow Jones Industrial Average ditutup melemah -1,93% ke level 48.147,33. Sementara itu, S&P 500 melemah -3,70% ke 6.910,39 dan Nasdaq Composite melemah -5,28% menjadi 22.617,73.

INDEKS HARGA SAHAM GABUNGAN



IHSG ditutup melemah -0,92% ke level 5.146,33. Ada sebanyak 102 saham yang menguat, 265 saham yang melemah dan 91 saham yang stagnan.

COMMODITIES



GOLD
-3,98%



OIL
+1,12%



CPO
-2,68%



COAL
+1.31%



NICKEL
-1,41%

ECONOMIC & EMITEN CALENDER

ECONOMIC CALENDER

- **23 November 2026 :**
  - Indeks Kegiatan Nasional Fed Chicago (US)
  - Flash PMI Komposit Global S&P (US)
  - Flash PMI Manufaktur Global S&P (US)
  - Flash PMI Layanan Global S&P (US)

CUM DIVIDEN :

- KMDS

E-IPO :

- ANDA

RUPS :

- PRDA
- PTRO
- BYAN
- VTNY



Danantara Indonesia

BRI Danareksa Sekuritas | brights | easy

SAPA MENTARI

Sajian Pagi Menu Trading dari BRI Danareksa Sekuritas



Senin, 23 November 2026

INDEKS HARGA SAHAM GABUNGAN



Market Cap	Value	Volume (Mill Shares)	Net Foreign Buy/Sell
10.800T	7T	33B	-0.855T

Top Foreign 1D

Net Buy		Net Sell	
ANTM	54.00 B	BBCA	(344.00 B)
MBMA	50.00 B	BMRI	(173.00 B)
AMMN	27.00 B	TLKM	(140.00 B)
TINS	26.00 B	BBRI	(89.00 B)
INDF	12.00 B	GOTO	(73.00 B)

HIGH VOLUME BREAKOUT

	Volume
MBMA	523,613,900
INCO	38,151,700
NCKL	114,576,400
ICON	185,519,600
NTBK	261,610,100

HOT NEWS & CORPORATE ACTION



BTPN Siapkan Go Private dan Delisting dari BEI

BTPN bersiap berubah status dari perusahaan terbuka menjadi tertutup dan menghapus pencatatan sahamnya di Bursa Efek Indonesia. Corporate Secretary BTPN Eneng Yulie Andriani menyampaikan rencana penyelenggaraan RUPSLB sudah diajukan ke regulator untuk meminta persetujuan atas kedua aksi tersebut, lewat keterbukaan informasi Jumat (20/11). Perseroan menyatakan rencana itu tidak berdampak pada kegiata...



BEI Datangkan Tim Khusus Nasdaq untuk Berantas Goreng Saham

BEI akan mendatangkan tim khusus dari Nasdaq ke Jakarta untuk memperkuat pengawasan perdagangan saham dan mencegah praktik manipulasi berlanjut, dengan tim berkantor di BEI mulai awal Desember 2026. Direktur Utama BEI Jeffrey Hendrik menyebut Nasdaq sudah menjadi penyedia sistem pengawasan bursa selama 20 tahun dan kini memberikan dukungan penuh, termasuk capacity building bagi tim pengawasan BEI....

UPDATE FUNDAMENTAL

HEAL (Medikaloka Hermina)

BUY TP Rp950; Pemulihan Laba Berlanjut, Namun Tekanan Margin dan Penurunan Guidance Membayangi

BBCA (Bank Central Asia)

BUY TP Rp8.600; Pemulihan NIM dan Akselerasi Kredit Dorong Kinerja Solid 3Q26

BNGA (Bank CIMB Niaga)

HOLD TP Rp1.400; Lonjakan Provisi dan Tekanan NIM Menekan Kinerja Laba 3Q26

BBNI (Bank Negara Indonesia)

BUY TP Rp4.800; Penurunan Provisi Mengimbangi Tekanan NIM dan Kenaikan Biaya Operasional

Senin, 23 November 2026

SAPA MENTARI

Sajian Pagi Menu Trading dari BRI Danareksa Sekuritas

TECHNICAL REVIEW - INDEKS HARGA SAHAM GABUNGAN

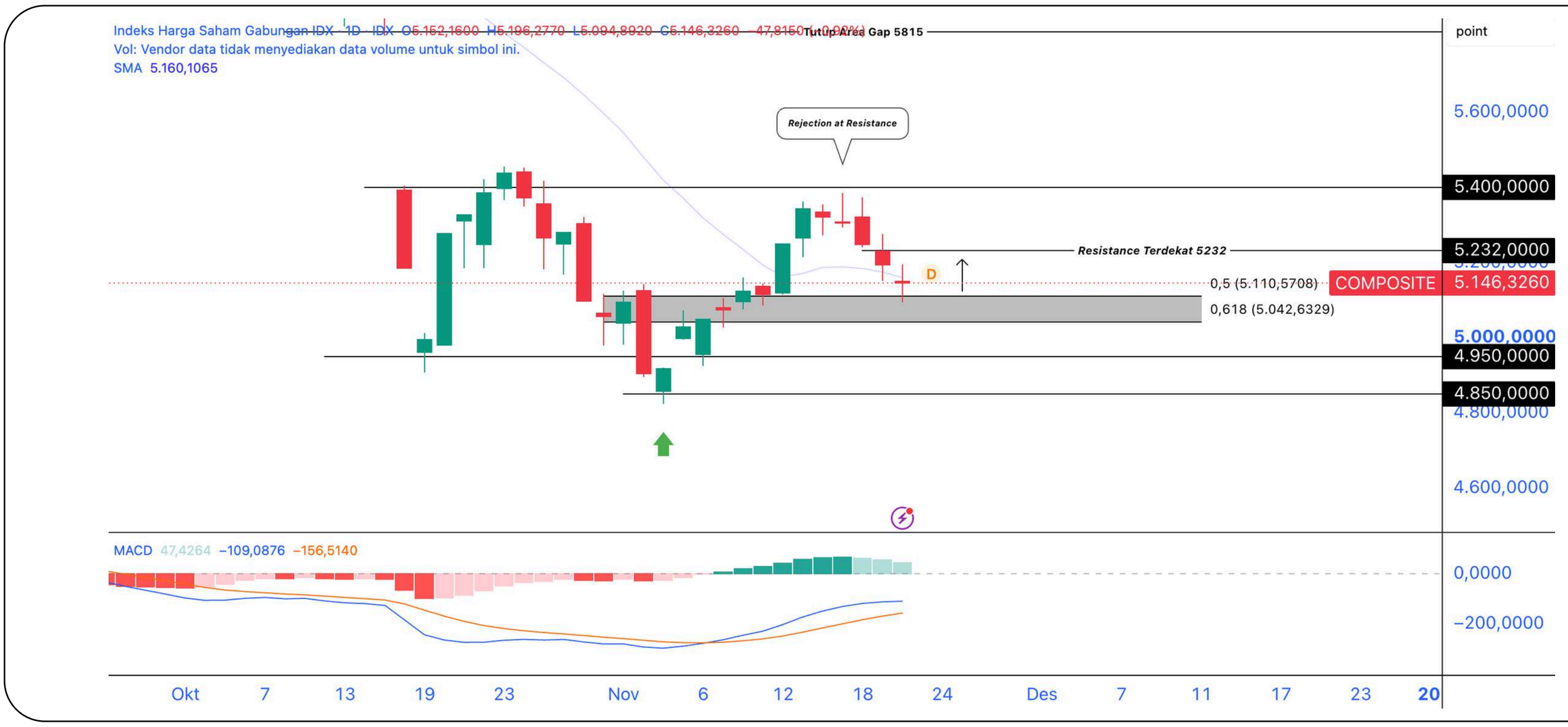

Last Price : 5,146 Support : 5,110 Resistance : 5,232

IHSG melemah 0,92% ke level 5.146,33 pada Jumat (20/11), sekaligus kembali berada di bawah MA20 (5.160). Koreksi ini menunjukkan tekanan jual masih membayangi setelah indeks mengalami rejection di area resistance 5.360. Dari sisi domestik, keputusan BI menaikkan suku bunga menjadi 6,00%—lebih tinggi dari konsensus pasar 5,75%—menjadi perhatian investor karena berpotensi meningkatkan biaya dana dan menekan valuasi saham. BI juga mencatat aliran modal keluar dari pasar saham sebesar US$0,9 miliar sepanjang kuartal IV hingga 16 November, di tengah tekanan terhadap rupiah.

Memasuki pekan perdagangan 23–27 November, investor akan mencermati perkembangan likuiditas domestik melalui rilis data uang beredar Oktober dari Bank Indonesia pada Senin. Dari global, agenda utama meliputi rilis Global Flash PMI November pada Senin serta data ekonomi AS pada Rabu, yaitu PCE Oktober, pertumbuhan PDB kuartal III, personal spending, durable goods, dan initial jobless claims. Data PCE menjadi perhatian khusus karena merupakan indikator inflasi pilihan The Fed dan berpotensi memengaruhi ekspektasi suku bunga Desember. Pasar juga akan mencermati publikasi Beige Book The Fed. Perlu diperhatikan, perdagangan AS akan libur pada Kamis karena Thanksgiving, sehingga likuiditas global berpotensi lebih terbatas menjelang akhir pekan.

Secara teknikal, IHSG membentuk bearish candle dan kembali bergerak di bawah MA20 (5.160), mengindikasikan momentum jangka pendek mulai melemah. Meski demikian, MACD masih mempertahankan bullish crossover dengan histogram positif (+47), sehingga peluang technical rebound belum sepenuhnya tertutup. Area 5.158 menjadi support terdekat yang perlu dipertahankan; apabila ditembus, potensi koreksi berikutnya mengarah ke 5.100–5.042. Sementara itu, resistance berada di 5.232 dan 5.360.

REKOMENDASI HARI INI

Kode	*Action*	Harga Penutupan	Target Harga	*Stop Loss*	Ket.
EXCL	***BUY***	1725	1785 - 1900	< 1600	*Day Trade*
BUKA	***BUY***	117	121 - 124	< 100	*Day Trade*
ELSA	***BUY***	610	640 - 670	< 550	*Day Trade*
CUAN	***SELL***	320	300	-	-

Reza Diofanda
Technical Analyst
62819 5390 0016 ext.2851
BRI Danareksa Sekuritas



Danantara Indonesia

BRI Danareksa Sekuritas | brights | easy

SAPA MENTARI

Sajian Pagi Menu Trading dari BRI Danareksa Sekuritas

Senin, 23 November 2026



BUY STOCKPICK - EXCL (XLSMART Telecom Sejahtera Tbk)



Trading Plan (Day Trade)

Buy : 1680 - 1720
R1 : 1785
R2 : 1900
SL < 1600

Technical Summary

EXCL berhasil rebound dari area konsolidasi 1.450–1.590 dan breakout di atas MA20 dengan dukungan lonjakan volume. Harga saat ini berada di 1.725, dengan MACD bullish crossover dan histogram positif yang menguat. Resistance terdekat berada di 1.785, selanjutnya 1.900.

Sentimen Tambahan

XLSMART membukukan pendapatan Rp35,77 triliun (+17% YoY) pada 9M26, dengan EBITDA yang dinormalisasi tumbuh 12% menjadi Rp16,42 triliun dan laba bersih yang dinormalisasi naik 94% menjadi Rp3,59 triliun. Sinergi pascamerger mencapai US$294 juta dengan integrasi jaringan 96%.

BUY STOCKPICK - BUKA (Bukalapak.com Tbk)

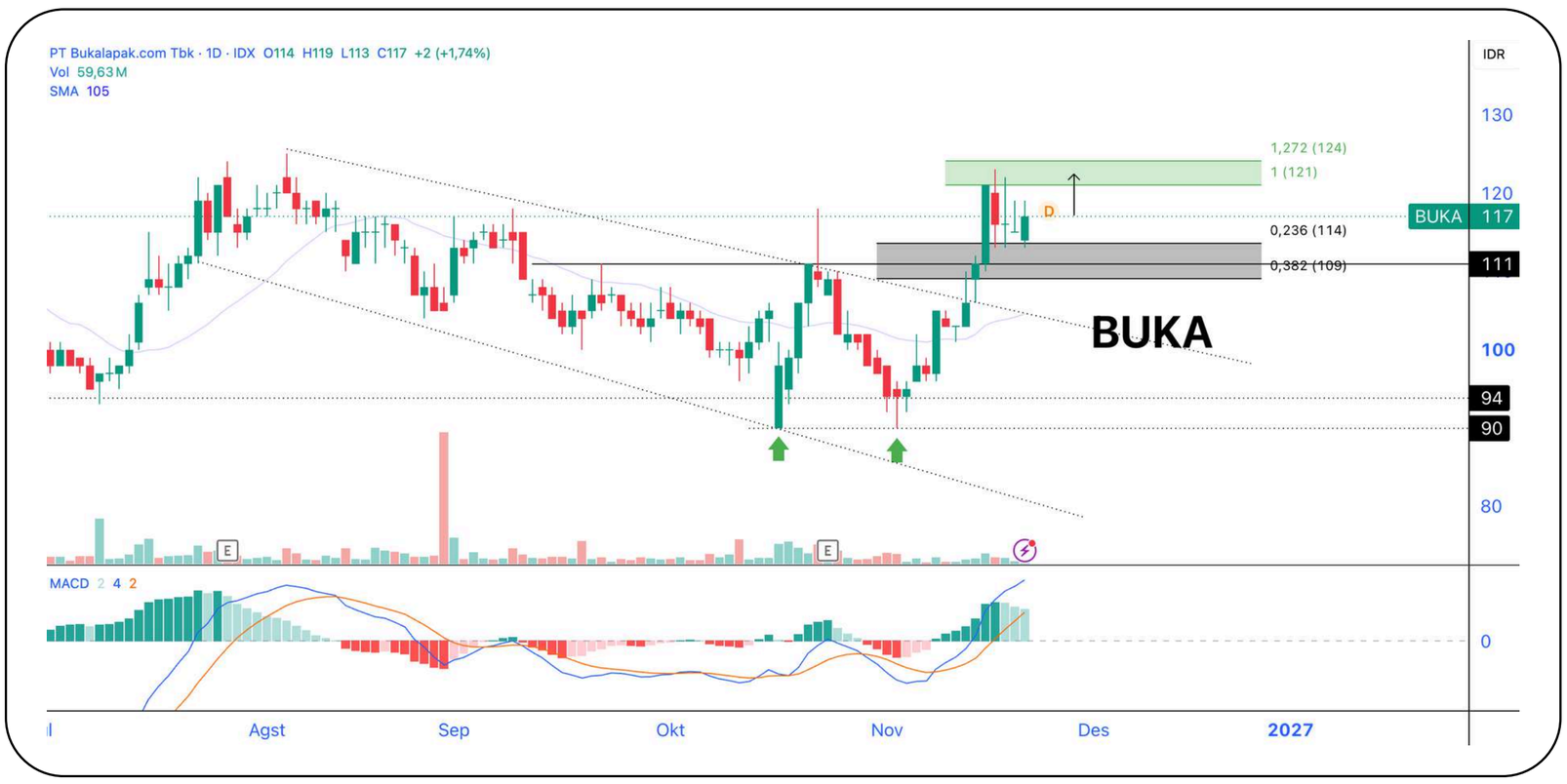

Trading Plan (Day Trade)

Buy : 114 - 117
R1 : 121
R2 : 124
SL < 100

Technical Summary

BUKA masih mempertahankan momentum bullish setelah breakout dari descending channel dan berhasil bertahan di atas area 111–114. Harga berada di 117, dengan MACD positif. Resistance terdekat berada di 121–124, sementara support berada di 114–111.

Sentimen Tambahan

BUKA mencatatkan pendapatan Rp5,64 triliun (+19,34% YoY) pada 9M26, didorong pertumbuhan segmen gaming sebesar 26,75%. Namun, perseroan berbalik rugi Rp885,89 miliar akibat kerugian investasi

Senin, 23 November 2026

Danantara Indonesia

BRI Danareksa Sekuritas | brights | easy

SAPA MENTARI

Sajian Pagi Menu Trading dari BRI Danareksa Sekuritas

BUY STOCKPICK - ELSA (Elnusa Tbk)



Trading Plan (Day Trade)

Buy : 600 - 610
R1 : 640
R2 : 670
SL < 550

Technical Summary

ELSA berpotensi melanjutkan technical rebound setelah membentuk pola Cup and Handle di area 555–600. Harga berada di 610 dengan MACD bullish crossover. Resistance terdekat 630, selanjutnya 640–670. Breakout 630 diperlukan untuk mengonfirmasi penguatan lanjutan.

Sentimen Tambahan

ELSA mencatatkan laba bersih Rp681,55 miliar (+29,4% YoY) dan pendapatan Rp12,13 triliun (+15,8% YoY) pada 9M26. Katalis terbaru, perseroan melanjutkan program buyback saham maksimal Rp84,5 miliar pada 20 November 2026–19 Februari 2027, yang diharapkan menopang stabilitas harga saham.

SELL STOCKPICK - CUAN (Petrindo Jaya Kreasi Tbk)



Trading Plan (SELL)

Last Price : 320
Next Support : 300

Technical Summary

UAN masih dalam tren bearish dengan harga 320, jauh di bawah SMA20 (386). Breakdown support 344 mengindikasikan tekanan jual masih dominan. Support berikutnya berada di 300 dan 274, sementara resistance terdekat di 344.

Sentimen Tambahan

Pendapatan CUAN 9M26 meningkat 39,5% YoY menjadi US$1,11 miliar, tetapi laba yang diatribusikan kepada pemilik induk berbalik rugi US$22,4 juta dari laba US$16,1 juta pada 9M25. Di sisi ekspansi, perseroan memiliki cadangan batubara 156 juta ton dari delapan tambang dan tengah mengembangkan PLTU 680 MW di Maluku Utara.



Senin, 23 November 2026

Danantara Indonesia

BRI Danareksa Sekuritas | brights | easy

SAPA MENTARI

Sajian Pagi Menu Trading dari BRI Danareksa Sekuritas



TRADING JOURNAL

SWING TRADE								
Date	Code	Action	Call Price	Last Price	Target Price	Stop Loss	Profit/Loss (%)	Remarks
9 Nov 2026	UNVR	BUY	1515	1545	1540-2640	1400	1.98%	Sudah mencapai TP 1, TP partial, sisanya HOLD
16 Nov 2026	HRUM	BUY	685	675	750-835	640	-1.46%	Sudah mencapai TP 1, TP partial, sisanya HOLD
16 Nov 2026	BBNI	BUY	3530	3640	3660-3780	3450	3.12%	Sudah mencapai TP 1, TP partial, sisanya HOLD
16 Nov 2026	BUMI	BUY	135	131	141-159	125	-2.96%	Hold
17 Nov 2026	EXCL	BUY	1520	1545	1590-1640	1500	1.64%	Hold
17 Nov 2026	BBNI	BUY	3600	3640	3670-3760	3450	1.11%	Sudah mencapai TP 1, TP partial, sisanya HOLD

WIN RATE REKOMENDASI

DAY TRADING PERFORMANCE

WIN RATE

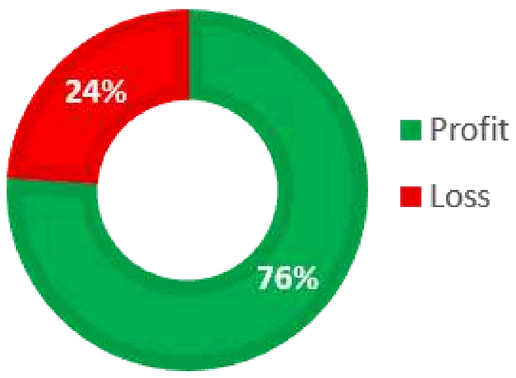

Gain/Loss 761.05%

SWING TRADING PERFORMANCE

WIN RATE

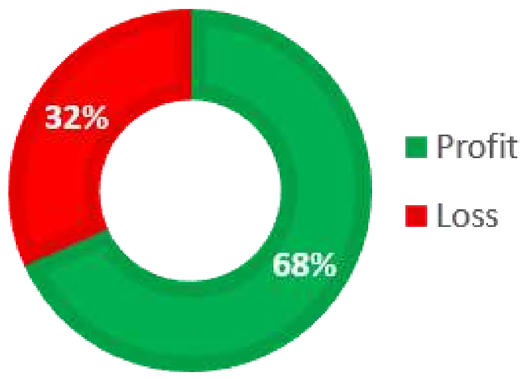

Gain/Loss 356.32%

IHSG YTD PERFORMANCE

LATEST : 5.146,33

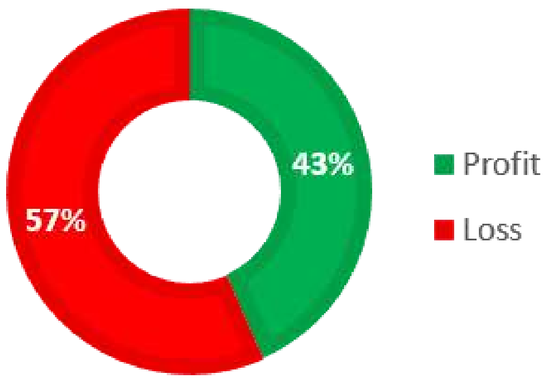

YTD -40.14%

Senin, 23 November 2026

SAPA MENTARI

Sajian Pagi Menu Trading dari BRI Danareksa Sekuritas



BBRI masih bergerak dalam fase downtrend jangka menengah dengan harga di 3.080 dan sedang menguji resistance terdekat 3.100, diikuti resistance berikutnya 3.390 dan 4.040. Area demand historis 2.710–2.460 menjadi support penting untuk menjaga stabilitas pergerakan harga. MACD mulai menunjukkan perbaikan momentum dengan histogram mendekati area positif, namun masih berada di bawah zero line sehingga tren bearish belum sepenuhnya berakhir. Breakout 3.100 menjadi konfirmasi awal penguatan, dengan peluang lanjutan menuju 3.390 apabila didukung peningkatan volume.

Highlight News BRI

Dirut BRI Buka-Bukaan Sudah Unggul dari BCA

Persaingan dua raksasa perbankan tanah air semakin sengit. Direktur Utama PT Bank Rakyat Indonesia (Persero) Tbk. (BBRI) Hery Gunardi mengungkapkan perusahaannya kini berhasil menyalip PT Bank Central Asia Tbk. (BBCA) dalam penghimpunan dana tabungan. Hery juga tak segan menyebut BRI sudah unggul dari salah satu bank terbesar di Indonesia itu, dalam hal pertumbuhan dana tabungan.

Dalam paparannya Hery mengatakan sejak Maret 2025, posisi tabungan BRI terhadap BCA terus menguat, dari tertinggal Rp 45,9 triliun menjadi unggul Rp 6,5 triliun. Dia mendetilkan, pada akhir kuartal III-2026 saldo tabungan BRI mencapai Rp 634,8 triliun, sementara angka saldo tabungan BCA adalah Rp 628,4 triliun.

Hery mengatakan, dengan tim direksi BRI yang kuat dan solid saat ini, kinerja fundamental bank tersebut terus dijaga. Dia menyatakan, struktur likuiditas BRI masih kokoh dengan pertumbuhan dana pihak ketiga (DPK) sebesar 12% menjadi Rp 1.651,3 triliun. Jumlah dana murah (CASA) BRI berupa tabungan dan giro mendominasi, yaitu Rp 1.156,4 triliun atau naik 15,9%.

Pada kesempatan itu, Hery mengatakan, BRI terus mengedepankan perannya dalam mendukung sektor UMKM di Indonesia. Dari total kredit BRI sebesar Rp 1.647,1 triliun pada kuartal III-2026, komposisi kredit untuk UMKM tetap mendominasi yaitu 75,9%.

Hingga kuartal III-2026, BRI sudah menyalurkan kredit usaha rakyat (KUR) senilai Rp 1.602 triliun. Mayoritas ke sektor pertanian (42,82%). Diikuti sektor perdagangan 31,29%. Kemudian sektor jasa lainnya 15,82%; diikuti sektor industri 8,4%; dan perikanan 1,67%.

Source : https://www.cnbcindonesia.com/market/20261121124603-17-787175/dirut-bri-buka-bukaan-sudah-unggul-dari-bca

Senin, 23 November 2026

SAPA MENTARI

Sajian Pagi Menu Trading dari BRI Danareksa Sekuritas

BRIGHTS VIDEO COMPETITION



[KLIK DI SINI untuk Registrasi & informasi Lebih Lanjut]

Ikuti Media Sosial Resmi BRI Danareksa Sekuritas

Untuk Informasi Sputar Market Ter-Update,
Rekomendasi Saham, Reksadana & Obligasi Harian
Serta Promo Menarik & Eksklusif Lainnya



- @bridanareksa
- BRIDS Official Channel
- BRI Danreksa Sekuritas
- @bridsofficial
- WA Official BRIDS
- @BRIDanareksa

KUNJUNGI WEBSITE KAMI www.brights.id



PT BRI Danareksa Sekuritas

Wisma GKBI, 16th Floor Jl. Jenderal Sudirman Kav. 28 Jakarta Indonesia

10210

***Phone* : 021-50914100**

CUSTOMER ENGAGEMENT & MARKET ANALYST TEAM

Chory Agung Ramdhani, CFP, CSA, CIB
Head of Departement

Reza Diofanda, RTA RSA AWP.
Technical Analyst

Abida Massi Armand, FMVA.
Fundamental Analyst

Nadia Syarifah
Market Data Officer

brights | easy
by BRI Danareksa Sekuritas

Disclaimer

The information contained in this report has been taken from sources which we deem reliable. However, none of P.T. Danareksa Sekuritas and/or its affiliated companies and/or their respective employees and/or agents makes any representation or warranty (express or implied) or accepts any responsibility or liability as to, or in relation to, the accuracy or completeness of the information and opinions contained in this report or as to any information contained in this report or any other such information or opinions remaining unchanged after the issue thereof.
We expressly disclaim any responsibility or liability (express or implied) of P.T. Danareksa Sekuritas, its affiliated companies and their respective employees and agents whatsoever and howsoever arising (including, without limitation for any claims, proceedings, action , suits, losses, expenses, damages or costs) which may be brought against or suffered by any person as a results of acting in reliance upon the whole or any part of the contents of this report and neither P.T. Danareksa Sekuritas, its affiliated companies or their respective employees or agents accepts liability for any errors, omissions or misstatements, negligent or otherwise, in the report and any liability in respect of the report or any inaccuracy therein or omission there from which might otherwise arise is hereby expresses disclaimed.
The information contained in this report is not be taken as any recommendation made by P.T. Danareksa Sekuritas or any other person to enter into any agreement with regard to any investment mentioned in this document. This report is prepared for general circulation. It does not have regards to the specific person who may receive this report. In considering any investments you should make your own independent assessment and seek your own professional financial and legal advice.