

Kamis, 18 Juni 2026

# SAPA MENTARI

Sajian Pagi Menu Trading dari BRI Danareksa Sekuritas



DOWNLOAD SEKARANG



Kamis, 18 Juni 2026

Danantara  
Indonesia

BRI  
Danareksa  
Sekuritas  
brights  
GSI

# SAPA MENTARI

Sajian Pagi Menu Trading dari BRI Danareksa Sekuritas



## MARKET UPDATE

### USA MARKET



Dow Jones Industrial Average ditutup melemah -0,98% ke level 51.492,55. Sementara itu, S&P 500 melemah -1,21% ke 7.420,10, dan Nasdaq Composite melemah -1,34% menjadi 26.021,66.

### INDEKS HARGA SAHAM GABUNGAN



IHSG melemah sebesar -34,23 poin atau turun sebesar -0,55% dan ditutup di 6.220,74. Sebanyak 391 saham turun, 137 saham tidak berubah, dan 288 saham naik.

## COMMODITIES



**GOLD**  
-0,01%



**OIL**  
+1,57%



**CPO**  
+2,21%



**COAL**  
-0,83%



**NICKEL**  
+0,42%

## ECONOMIC & EMITEN CALENDER

### ECONOMIC CALENDER

- 18 Jun 2026 :
  - Keputusan Tingkat Suku Bunga Fed (US)
  - Proyeksi Ekonomi FOMC (US)
  - Keterangan Pers Fed (US)

### CUM DIVIDEN

- 18 Jun 2026 :
  - DAAZ
  - BBMD
  - ASPR
  - BLES
  - DSNG
  - HATM
  - IGAR
  - JSPT
  - LAJU
  - MFMI
  - MIKA
  - MOLI
  - MTDL
  - SCCO
  - SCNP
  - TBIG

### E-IPO

- JELI

### RUPS

- 18 Jun 2026 :
  - BTEK
  - LMAX
  - TFAS
  - BLTZ
  - MKNT
  - BIRD
  - MAPB
  - CFIN
  - GOTO
  - OKAS
  - BUKK
  - KETR
  - BEST
  - AMMS
  - SDMU
  - BUMI
  - BOGA
  - PGJO
  - ARTA
  - AMAR
  - ESSA
  - INPP

Kamis, 18 Juni 2026

Danantara Indonesia

BRI Danareksa Sekuritas brights

# SAPA MENTARI

Sajian Pagi Menu Trading dari BRI Danareksa Sekuritas



## INDEKS HARGA SAHAM GABUNGAN



Market Cap	Value	Volume (Mill Shares)	Net Foreign Buy/Sell (Reg)
10.524T	24T	34M	-329B

Top Foreign 1D		
	Net Buy	Net Sell
BBRI	456.08	BTPIA (358.00 B)
BBCA	375.29	BBRMS (103.50 B)
MAPI	67.55	BDSSA (100.95 B)
ANTM	38.70	BBUMI (93.87 B)
TINS	33.56	BKLBF (77.52 B)

ACCUMULATION AND DISTRIBUTION		
	Net Buy	Net Sell
HEAL	63.01	PWON -63.64
ESSA	49.78	OASA -53.66
TINS	48.18	MINA -51.62
HRTA	43.89	BREN -46.37
INDF	42.79	WBSA -46.19

TOP FOREIGN LAST WEEK		
	Net Buy	Net Sell
BBCA	1,159	BASII (465.63 B)
BMRI	403.29	BBUMI (346.54 B)
ANTM	323.89	BDSSA (276.89 B)
TPIA	295.59	BBRI (154.58 B)
TOPS	64.16	BKLBF (146.93 B)

HIGH VOLUME BREAKOUT	
Stock	Volume
BRMS	332,372,800.00
ESSA	167,017,600.00
ESIP	280,558,200.00
KOTA	1,703,993,700.00
DATA	80,156,400.00

## HOT NEWS & CORPORATE ACTION



### DPR Usulkan Produksi Rokok untuk Golongan Menengah ke Bawah

Anggota Komisi XI DPR RI mengusulkan penyediaan regulasi untuk produksi varian rokok murah guna menjangkau konsumen kelas menengah ke bawah sekaligus mengevaluasi pembatasan volume produksi pada PMK 109/2022. Bagi emiten rokok (seperti GGRM dan HMSP), wacana ini berdampak ganda.



### Rupiah Ditutup Rp17.738/US\$ di Tengah Penantian Arah The Fed

Nilai tukar Rupiah menutup perdagangan hari ini dengan pelemahan sebesar 0,2% ke level Rp17.738 per Dolar Amerika Serikat (US\$). Pergerakan melemah mata uang Garuda ini dipicu oleh sikap pelaku pasar yang cenderung berhati-hati dan memilih memegang aset aman (safe haven) di tengah penantian sinyal serta arah kebijakan moneter terbaru dari bank sentral AS.

## UPDATE FUNDAMENTAL



### ANTM (Aneka Tambang)

BUY TP Rp4.800; Penjualan Emas Pulih ke ~38 Ton & Harga Nikel Tetap Solid



### WIFI (Solusi Sinergi Digital)

BUY TP Rp4.400; FTTH Cost Advantage & FWA-Driven Growth Momentum Dukung Akselerasi



### INCO (Vale Indonesia)

BUY TP Rp6.800; Monetisasi Ore Mulai FY26 & Laba FY26-27 Direvisi Naik



### EXCL (XLSMART Telecom Sejahtera)

BUY TP Rp4.100; Integrasi MOCN Dorong Monetisasi & Neraca Lebih Sehat Pasca Divestasi

Kamis, 18 Juni 2026

Danantara  
Indonesia

BRI  
Danareksa  
Sekuritas  
brights  
0262

# SAPA MENTARI

Sajian Pagi Menu Trading dari BRI Danareksa Sekuritas



## TECHNICAL REVIEW - INDEKS HARGA SAHAM GABUNGAN



**Last Price : 6,254 Support : 6,071 Resistance : 6,300**

IHSG ditutup melemah 0,55% ke level 6.220,7 setelah sempat menguji level 6.321 pada awal perdagangan. Aksi profit taking dan sikap wait and see investor mendominasi pasar menjelang sejumlah agenda penting, mulai dari keputusan The Fed, RDG Bank Indonesia, MSCI Global Market Accessibility Review, rebalancing FTSE, hingga MSCI Annual Market Classification Review. Sentimen tersebut turut menekan Rupiah yang melemah ke Rp17.762/US\$.

Pasar hari ini akan mencermati hasil keputusan The Fed yang diperkirakan menahan suku bunga serta RDG Bank Indonesia yang diproyeksikan menaikkan BI Rate sebesar 25 bps menjadi 5,75%. Hasil kedua agenda tersebut akan menjadi penentu arah Rupiah, arus dana asing, dan sentimen pasar dalam jangka pendek.

Secara teknikal, IHSG berpotensi bergerak melemah terbatas dan cenderung konsolidatif dengan area support 6.071–5.931 dan resistance 6.300–6.350. Selama bertahan di atas area support, tren rebound menengah masih terjaga meskipun volatilitas diperkirakan meningkat menjelang berbagai agenda pasar pekan ini.

### REKOMENDASI HARI INI

Kode	Action	Harga Penutupan	Target Harga	Stop Loss	Ket.
NCKL	<b>BUY</b>	965	980 - 1050	< 890	Swing Trade
MDKA	<b>BUY</b>	2730	2850 - 2940	< 2550	Swing Trade
SMIL	<b>BUY</b>	284	292 - 300	< 270	Day Trade
PANI	<b>SELL</b>	6425	5550	-	-



Kamis, 18 Juni 2026

## BUY STOCKPICK - NCKL (Trimegah Bangun Persada Tbk)



**Trading Plan (Swing Trade)**

**Buy : 925 - 965**  
**R1 : 980**  
**R2 : 1050**  
**SL < 890**

**Technical Summary**

Pergerakan saham NCKL mampu untuk break di level resistance trendlinenya dan bertahan diatas level support 890 - 925. Penguatan lanjutan terbuka dengan target resistance selanjutnya pada 980 - 1050.

**Sentimen Tambahan**

Pada Kuartal I 2026, NCKL mencatatkan lonjakan kinerja keuangan yang kuat dengan laba bersih sebesar Rp2,71 triliun dan pendapatan sebesar Rp6,81 triliun. Capaian ini didorong oleh kenaikan harga nikel dan efisiensi biaya produksi.

## BUY STOCKPICK - MDKA (Merdeka Copper Gold Tbk)



**Trading Plan (Swing Trade)**

**Buy : 2650 - 2700**  
**R1 : 2850**  
**R2 : 2940**  
**SL < 2550**

**Technical Summary**

Pergerakan saham MDKA menembus pola pennantnya dengan indikator MACD yang mendukung. Potensi penguatan lanjutan terbuka dengan target resistance pada 2850 - 2940.

**Sentimen Tambahan**

Pada perdagangan terakhir, investor asing mencatatkan net buy sebesar Rp 41,2M di pasar reguler.



Kamis, 18 Juni 2026

## BUY STOCKPICK - SMIL (Sarana Mitra Luas Tbk)



**Trading Plan (Day Trade)**

**Buy : 278 - 284**  
**R1 : 292**  
**R2 : 300**  
**SL < 270**

**Technical Summary**

Setelah mampu untuk rebound dari level supportnya pada 214 - 234, SMIL mampu menembus resistance minor nya pada 276 dan berpotensi untuk lanjut menguat dengan target resistance selanjutnya pada 292 - 300.

**Sentimen Tambahan**

SMIL membukukan laba bersih pada Quarter 1 2026 sebesar Rp 30,7 miliar. Naik bila dibandingkan dengan periode yang sama di tahun 2025 sebesar Rp 27,1 miliar.

## SELL STOCKPICK - PANI (Pantai Indah Kapuk Dua Tbk)



**Trading Plan (SELL)**

**Last Price : 6425**  
**Next Support : 5550**

**Technical Summary**

Pergerakan saham PANI masih dalam trend yang bearish. Setelah tidak mampu menembus level resistancinya pada 7200, harga cenderung melemah dengan volume jual tinggi. Waspada potensi pelemahan dengan support du 5550.

**Sentimen Tambahan**

Berdasarkan keterbukaan informasi, PANI akan menerbitkan 72.47 juta saham baru dengan nilai nominal Rp100 per saham. Harga pelaksanaan ditetapkan sebesar Rp6.875 per saham sehingga perseroan berpotensi menghimpun dana sekitar Rp498,28 miliar.



# SAPA MENTARI

Sajian Pagi Menu Trading dari BRI Danareksa Sekuritas



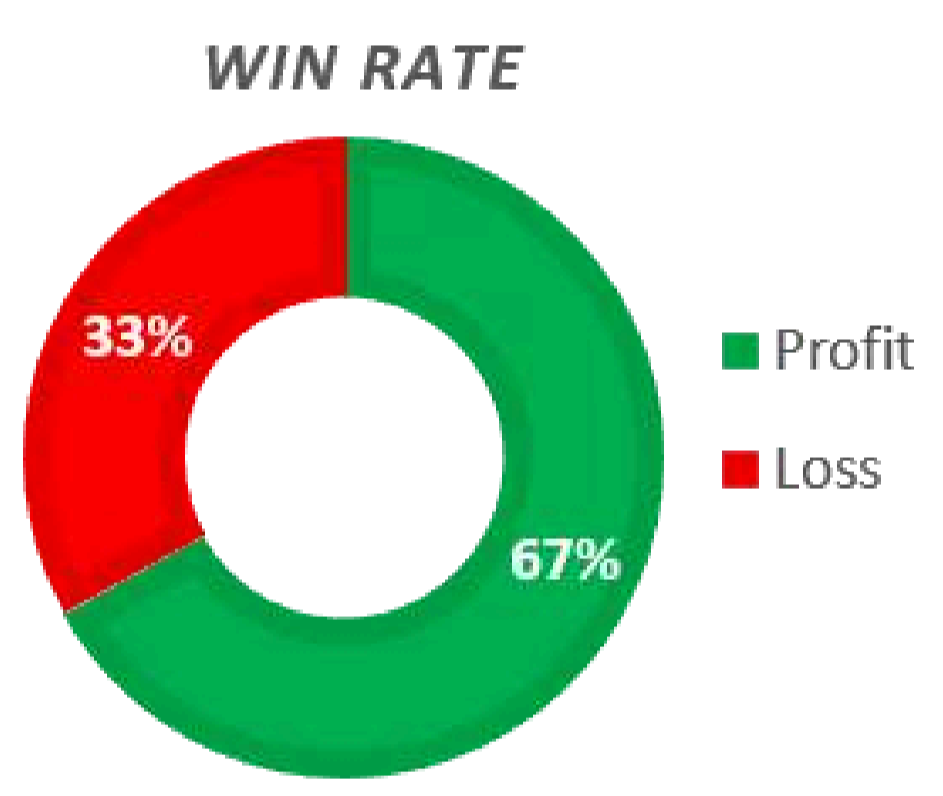
Kamis, 18 Juni 2026

## TRADING JOURNAL

SWING TRADE								
Date	Code	Action	Call	Last	Target	Stop	Profit/Loss	Remarks
			Price	Price	Price	Loss	(%)	
15 Jun 2026	DSSA	BUY	875	815	865-970	680	-6.86%	Sudah mencapai TP 1, TP partial, sisanya HOLD
17 Jun 2026	BMRI	BUY	4500	4490	4610-4720	4300	-0.22%	Hold
17 Jun 2026	MDKA	BUY	2770	2730	2850-2940	2550	-1.44%	Hold

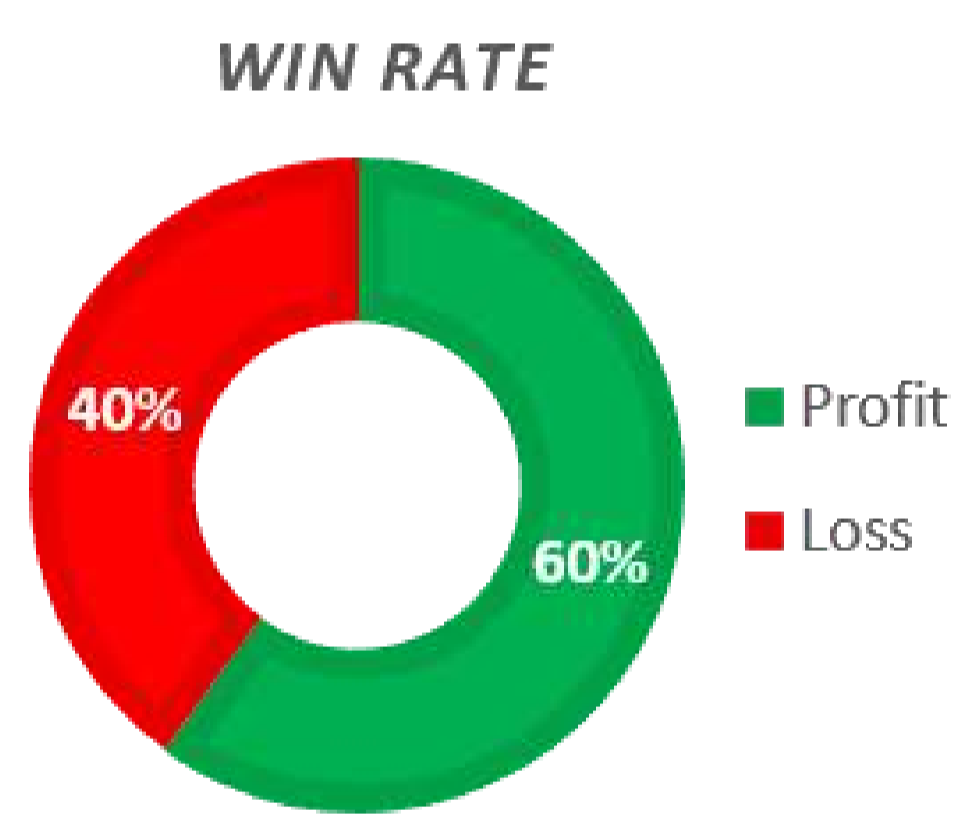
## WIN RATE REKOMENDASI

### DAY TRADING PERFORMANCE



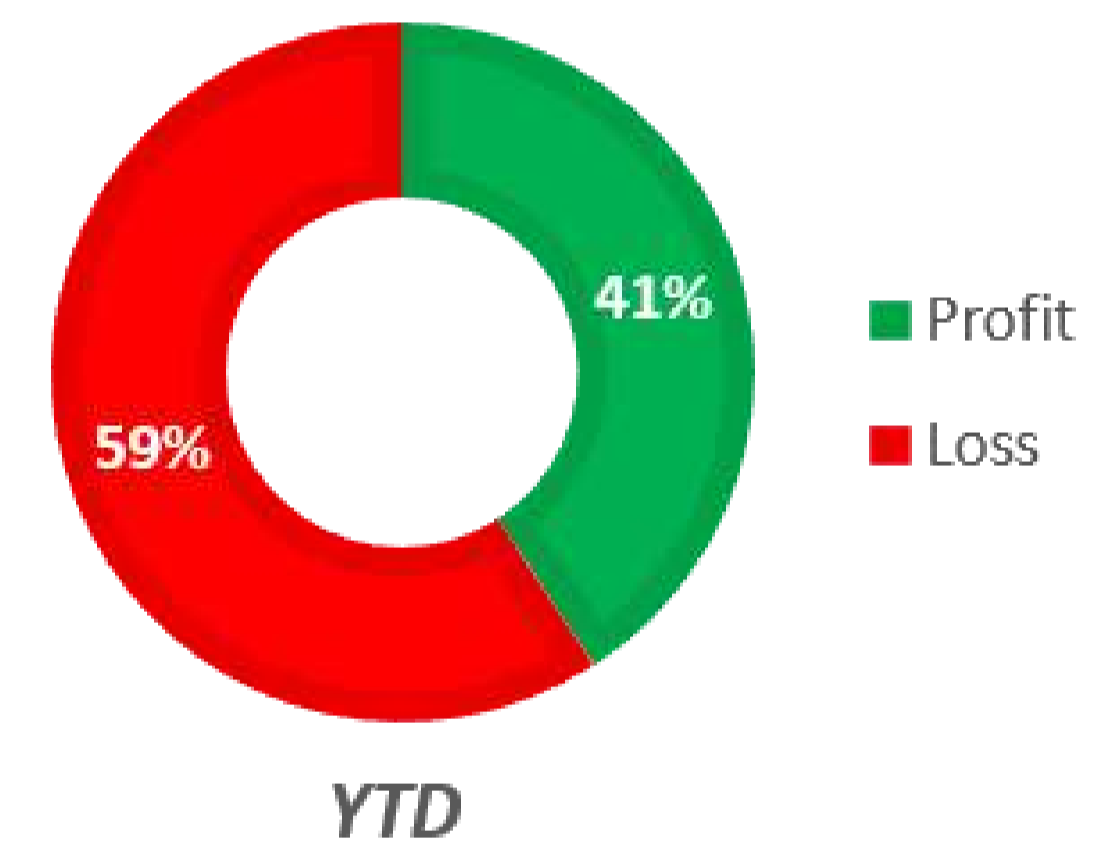
Gain/Loss **259.01%**

### SWING TRADING PERFORMANCE



Gain/Loss **156.29%**

### IHSG YTD PERFORMANCE LATEST : 6.220,74



Gain/Loss **-28.31%**

Kamis, 18 Juni 2026

Danantara  
Indonesia

BRI  
Danareksa  
Sekuritas

# SAPA MENTARI

Sajian Pagi Menu Trading dari BRI Danareksa Sekuritas



Secara teknikal, saham BBRI menunjukkan rebound yang semakin kuat setelah berhasil bertahan di area support 2.540–2.700. Kenaikan terbaru berhasil membawa harga menembus resistance 2.910 dan ditutup di area psikologis 3.000, menandakan momentum beli mulai kembali terbentuk. Penguatan ini juga didukung oleh sinyal bullish crossover pada indikator MACD, yang mengindikasikan peluang berlanjutnya pemulihan harga dalam jangka pendek. Selama harga mampu bertahan di atas area 2.910, peluang penguatan menuju resistance berikutnya di 3.070–3.170 masih terbuka.

## **Highlight News BRI**

### **BRI Siapkan Dana Rp 500 Miliar untuk Buyback Saham**

PT Bank Rakyat Indonesia (Persero) Tbk atau BRI (BBRI) mengumumkan rencana pembelian kembali saham dalam kondisi pasar yang berfluktuasi secara signifikan (buyback fluktuatif) dengan nilai sebesar-besarnya Rp500 miliar.

Corporate Secretary BRI Dhanny mengungkapkan langkah ini merupakan bagian dari strategi perseroan untuk meningkatkan nilai pemegang saham sekaligus mencerminkan keyakinan manajemen terhadap kekuatan fundamental kinerja perseroan serta prospek pertumbuhan jangka panjang yang tetap solid.

"Kami menilai valuasi BBRI saat ini masih berada di bawah nilai wajarnya atau belum sepenuhnya merefleksikan kinerja dan potensi bisnis perseroan," ujar Dhanny dalam keterangannya, Jumat (12/6/2026).

Periode buyback fluktuatif akan dilaksanakan pada 12 Juni 2026 hingga 11 September 2026.

Pelaksanaan buyback fluktuatif ini mengacu pada Peraturan Otoritas Jasa Keuangan (POJK) Nomor 13 Tahun 2023 tentang Kebijakan dalam Menjaga Kinerja dan Stabilitas Pasar Modal pada Kondisi Pasar yang Berfluktuasi Secara Signifikan, serta Surat OJK Nomor S-10/D.04/2026 tanggal 13 Maret 2026 mengenai kebijakan pelaksanaan pembelian kembali saham oleh perusahaan terbuka dalam kondisi pasar yang berfluktuasi secara signifikan.

Source : <https://finance.detik.com/bursa-dan-valas/d-8529475/bri-siapkan-dana-rp-500-miliar-untuk-buyback-saham>



Kamis, 18 Juni 2026

# SAPA MENTARI

Sajian Pagi Menu Trading dari BRI Danareksa Sekuritas



## CHAMPIONS SPENDER

Periode Program: Juni 2026

Dapatkan reward berupa Reksadana Pasar Uang (RDPU) dengan total nilai puluhan juta Rupiah!\*

KATEGORI TIER	TARGET TRANSAKSI (RP JUTA)	RDPU
I	200,000	40,000,000
II	160,000	30,000,000
III	120,000	20,000,000
IV	80,000	10,000,000
V	40,000	5,000,000

Scan di sini untuk Registrasi



[bit.ly/SpecTopSpender](https://bit.ly/SpecTopSpender)

**Ikuti Media Sosial Resmi BRI Danareksa Sekuritas**

Untuk Informasi Sputar Market Ter-Update, Rekomendasi Saham, Reksadana & Obligasi Harian Serta Promo Menarik & Eksklusif Lainnya



[@bridanareksa](#)

[BRIDS Official Channel](#)

[BRI Danreksa Sekuritas](#)

[@bridsofficial](#)

[WA Official BRIDS](#)

[@BRIDanareksa](#)

KUNJUNGI WEBSITE KAMI

[www.brights.id](http://www.brights.id)

Kamis, 18 Juni 2026

Danantara  
Indonesia

BRI  
Danareksa  
Sekuritas

brights  
easy

# SAPA MENTARI

Sajian Pagi Menu Trading dari BRI Danareksa Sekuritas



## PT BRI Danareksa Sekuritas

Wisma GKBI, 16th Floor Jl. Jenderal Sudirman Kav. 28 Jakarta Indonesia

10210

Phone : 021-50914100

### CUSTOMER ENGAGEMENT & MARKET ANALYST TEAM

**Chory Agung Ramdhani, CFP, CSA, CIB**

*Head of Departement*

**Reza Diofanda, RTA RSA AWP.**

*Technical Analyst*

**Abida Massi Armand, FMVA.**

*Fundamental Analyst*

**Nadia Syarifah**

*Market Data Officer*



### Disclaimer

The information contained in this report has been taken from sources which we deem reliable. However, none of P.T. Danareksa Sekuritas and/or its affiliated companies and/or their respective employees and/or agents makes any representation or warranty (express or implied) or accepts any responsibility or liability as to, or in relation to, the accuracy or completeness of the information and opinions contained in this report or as to any information contained in this report or any other such information or opinions remaining unchanged after the issue thereof.

We expressly disclaim any responsibility or liability (express or implied) of P.T. Danareksa Sekuritas, its affiliated companies and their respective employees and agents whatsoever and howsoever arising (including, without limitation for any claims, proceedings, action, suits, losses, expenses, damages or costs) which may be brought against or suffered by any person as a result of acting in reliance upon the whole or any part of the contents of this report and neither P.T. Danareksa Sekuritas, its affiliated companies or their respective employees or agents accepts liability for any errors, omissions or misstatements, negligent or otherwise, in the report and any liability in respect of the report or any inaccuracy therein or omission therefrom which might otherwise arise is hereby expressly disclaimed.

The information contained in this report is not to be taken as any recommendation made by P.T. Danareksa Sekuritas or any other person to enter into any agreement with regard to any investment mentioned in this document. This report is prepared for general circulation. It does not have regard to the specific person who may receive this report. In considering any investments you should make your own independent assessment and seek your own professional financial and legal advice.