

Senin, 15 Juni 2026

SAPA MENTARI

Sajian Pagi Menu Trading dari BRI Danareksa Sekuritas



DOWNLOAD SEKARANG





SAPA MENTARI

Sajian Pagi Menu Trading dari BRI Danareksa Sekuritas



Senin, 15 Juni 2026

MARKET UPDATE

USA MARKET



Dow Jones Industrial Average ditutup menguat +0,70% ke level 51.202,26. Sementara itu, S&P 500 menguat +0,50% ke 7.431,46, dan Nasdaq Composite menguat +0,31% menjadi 25.888,84.

INDEKS HARGA SAHAM GABUNGAN



IHSG menguat sebesar +121,62 poin atau naik sebesar +2,07% dan ditutup di 6.007,66. Sebanyak 108 saham turun, 93 saham tidak berubah, dan 615 saham naik.

COMMODITIES



GOLD
+3,03%



OIL
-3,23%



CPO
-1,67%



COAL
-1,88%



NICKEL
+0,63%

ECONOMIC & EMITEN CALENDER

ECONOMIC CALENDER

- 15 Jun 2026 :
 - Ny-Kekaisaran-Negara-Pabrik-Indeks (US)
 - Produksi Industri (Bulanan) (US)
 - Indeks Pasar Properti NAHB (US)

CUM DIVIDEN

- 15 Jun 2026 :
 - AMIN
 - BALI
 - BBKA
 - BPPI
 - GHON
 - IDEA
 - IFII
 - KIJA
 - SBMA
 - SMSM
 - TOSK
 - TSPC

RUPS

- 15 Jun 2026 :
 - GSMF
 - UCID
 - BPTR
 - PURI
 - CGAS
 - BELI
 - BSSR
 - WINE
 - TOOL
 - GRPH
 - RSCH
 - COIN
 - SOLA
 - POSA



SAPA MENTARI

Sajian Pagi Menu Trading dari BRI Danareksa Sekuritas



Senin, 15 Juni 2026

INDEKS HARGA SAHAM GABUNGAN



Market Cap	Value	Volume (Mill Shares)	Net Foreign Buy/Sell (Reg)
10.524T	21T	37M	-287B

Top Foreign 1D	
Net Buy	Net Sell
BBCA 192.85	BBRI (371.65 B)
DSSA 175.09	BMRI (168.10 B)
TPIA 160.31	BASII (102.20 B)
AMMN 96.35	BBNI (37.78 B)
BRMS 76.36	BAADI (35.62 B)

ACCUMULATION AND DISTRIBUTION	
Net Buy	Net Sell
ITMG 45.95	SMGR -57.52
BRMS 45.21	DSNG -52.58
MSIN 44.61	IATA -50.45
DEWA 43.53	POWR -48.22
RMKE 43.22	BBRI -47.62

TOP FOREIGN LAST WEEK	
Net Buy	Net Sell
INDF 67.51	BBRI (1,922 B)
TOPS 64.16	BMRI (503.29 B)
GOTO 60.39	BBCA (412.78 B)
BUMI 40.71	BASII (382.87 B)
MEDC 33.92	BAMMN (268.29 B)

HIGH VOLUME BREAKOUT	
Stock	Volume
INDY	332,372,800.00
ICBP	167,017,600.00
TOWR	280,558,200.00
JGLE	1,703,993,700.00
PPRE	80,156,400.00

HOT NEWS & CORPORATE ACTION



Ekonom: Rupiah Perkasa, Peluang BI Naikkan Suku Bunga Mengecil

Sejumlah ekonom menilai peluang Bank Indonesia (BI) untuk kembali menaikkan suku bunga acuan (BI Rate) kini semakin mengecil seiring dengan tren penguatan nilai tukar Rupiah yang kian perkasa di pasar valuta asing. Posisi kurs Garuda yang bergerak stabil dan menjauh dari level psikologis kritis dinilai telah mengurangi tekanan terhadap stabilitas eksternal ekonomi nasional.



ESDM Setujui 664 RKAB Mineral & Batu Bara per Juni 2026

Kementerian Energi dan Sumber Daya Mineral (ESDM) secara resmi telah menyetujui sebanyak 664 Rencana Kerja dan Anggaran Biaya (RKAB) untuk sektor pertambangan mineral dan batu bara hingga periode Juni 2026. Langkah percepatan evaluasi dan penerbitan persetujuan dokumen administratif ini dilakukan pemerintah guna memberikan kepastian hukum.

UPDATE FUNDAMENTAL



ANTM (Aneka Tambang)

BUY TP Rp4.800; Penjualan Emas Pulih ke ~38 Ton & Harga Nikel Tetap Solid



WIFI (Solusi Sinergi Digital)

BUY TP Rp4.400; FTTH Cost Advantage & FWA-Driven Growth Momentum Dukung Akselerasi



INCO (Vale Indonesia)

BUY TP Rp6.800; Monetisasi Ore Mulai FY26 & Laba FY26-27 Direvisi Naik



EXCL (XLSMART Telecom Sejahtera)

BUY TP Rp4.100; Integrasi MOCN Dorong Monetisasi & Neraca Lebih Sehat Pasca Divestasi



Senin, 15 Juni 2026

TECHNICAL REVIEW - INDEKS HARGA SAHAM GABUNGAN



Last Price : 6,007 Support : 5,850 Resistance : 6,200

IHSG berhasil menguat 2,07% ke level 6.007 dengan dukungan net foreign buy Rp287 miliar di pasar reguler. Penguatan ini didorong oleh membaiknya sentimen domestik setelah pemerintah mengindikasikan efisiensi anggaran program MBG serta penyesuaian target pembangunan Koperasi Desa Merah Putih. Dari eksternal, pasar merespons positif meningkatnya ekspektasi deeskalasi konflik geopolitik dan koreksi harga minyak yang membantu meredakan kekhawatiran inflasi global.

Secara teknikal, keberhasilan IHSG kembali menembus area psikologis 6.000 membuka peluang lanjutan penguatan selama mampu bertahan di atas area support 5.850–5.900. Adapun area resistance terdekat berada pada kisaran 6.200–6.290.

Pasar akan mencermati sejumlah agenda penting pekan ini, terutama keputusan suku bunga The Fed dan Bank Indonesia, yang akan menjadi penentu arah arus modal, pergerakan Rupiah, serta keberlanjutan momentum rebound IHSG.

REKOMENDASI HARI INI

Kode	Action	Harga Penutupan	Target Harga	Stop Loss	Ket.
DSSA	BUY	825	865 - 970	< 680	Swing Trade
MBMA	BUY	482	498 - 550	< 420	Swing Trade
DEWA	BUY	330	350 - 380	< 280	Swing Trade
MAPB	SELL	1790	1540	-	-



Senin, 15 Juni 2026

BUY STOCKPICK - DSSA (Dian Swastatika Sentosa Tbk)



Trading Plan (Swing Trade)

Buy : 700 - 800
R1 : 865
R2 : 970
SL < 680

Technical Summary

Pergerakan saham DSSA membentuk pola cup and handle dan berpotensi mengalami pembalikan arah. Selama berada di atas level neckline 695, peluang lanjutan penguatan terbuka dengan target resistance pada 865 - 970.

Sentimen Tambahan

RUPS kemarin manajemen memaparkan kinerja operasional dan keuangan tahun buku 2025 serta arah pengembangan bisnis yang berfokus pada transisi energi hijau dan penguatan ekosistem digital nasional.

BUY STOCKPICK - MBMA (Merdeka Battery Materials Tbk)



Trading Plan (Swing Trade)

Buy : 450 - 470
R1 : 498
R2 : 550
SL < 420

Technical Summary

Pergerakan saham MBMA mampu bertahan dan berpotensi memantul dari level supportnya pada 406 - 440. Peluang penguatan lanjutan terbuka dengan target resistance terdekat pada 498 - 550.

Sentimen Tambahan

MBMA membukukan rugi bersih pada Quarter 1 2025 sebesar Rp 57,3 miliar. Menurun bila dibandingkan dengan periode yang sama di tahun 2024 yang berhasil mencetak keuntungan sebesar Rp 58,1 miliar.



Senin, 15 Juni 2026

BUY STOCKPICK - DEWA (Darma Henwa Tbk)



Trading Plan (Swing Trade)

Buy : 300 - 330
R1 : 350
R2 : 380
SL < 280

Technical Summary

Pergerakan saham DEWA mampu untuk menembus level resistance terdekatnya pada 284 - 203 dengan volume yang meningkat. Potensi penguatan lanjutan terbuka dengan target resistance selanjutnya pada 350 - 380.

Sentimen Tambahan

DEWA membukukan laba bersih pada Quarter 1 2026 sebesar Rp 92,7 miliar. Naik bila dibandingkan dengan periode yang sama di tahun 2025 sebesar Rp 68,9 miliar.

SELL STOCKPICK - MAPB (Map Boga Adiperkasa Tbk)



Trading Plan (SELL)

Last Price : 1150
Next Support : 1085

Technical Summary

Pergerakan saham MAPB kembali breakdown dari fase konsolidasinya dengan indikator MACD yang melemah. Waspada potensi pelemahan lanjutan dengan target supprt selanjutnya pada 1085 - 1010.

Sentimen Tambahan

MAPB membukukan rugi bersih pada Quarter 1 2026 sebesar Rp 51,8 miliar. Membaik bila dibandingkan dengan periode yang sama di tahun 2025 yang mencetak kerugian sebesar Rp 53,4 miliar.



Danantara Indonesia

BRI Danareksa Sekuritas brights

SAPA MENTARI

Sajian Pagi Menu Trading dari BRI Danareksa Sekuritas

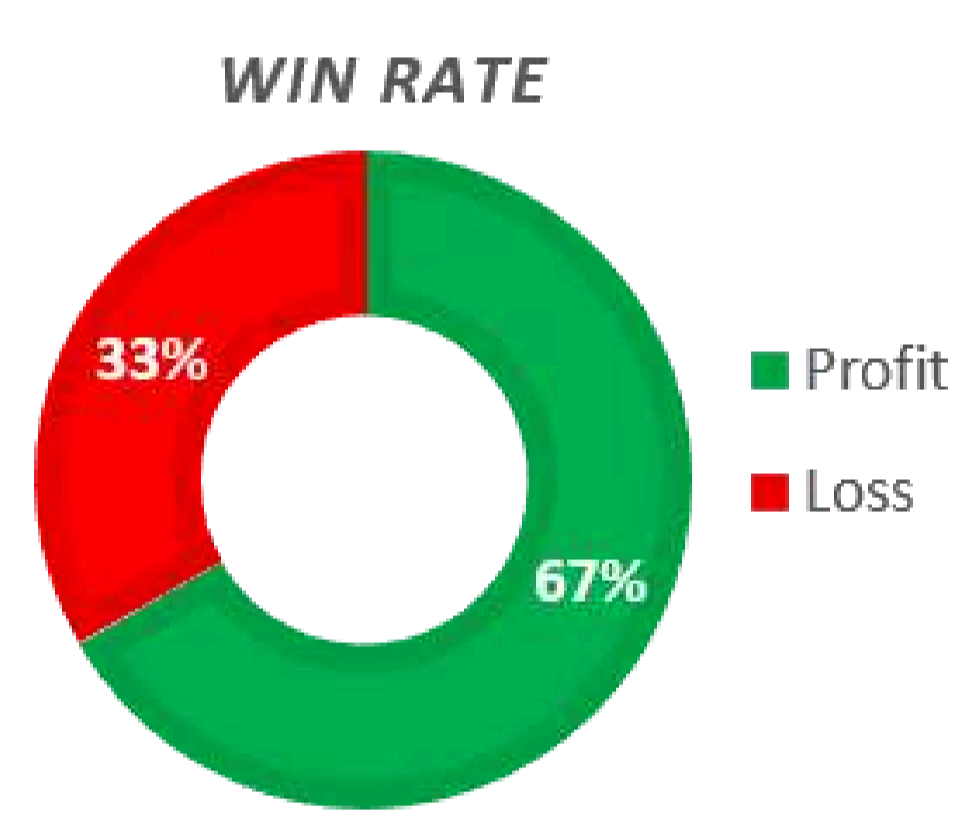


Senin, 15 Juni 2026

TRADING JOURNAL

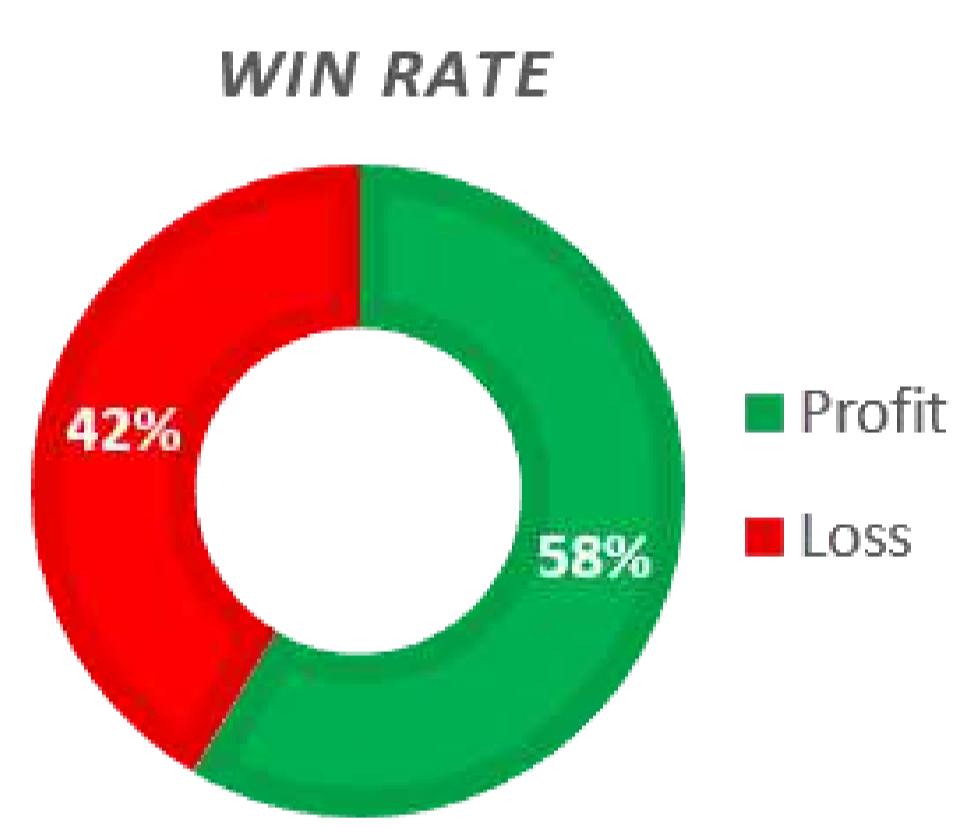
WIN RATE REKOMENDASI

DAY TRADING PERFORMANCE



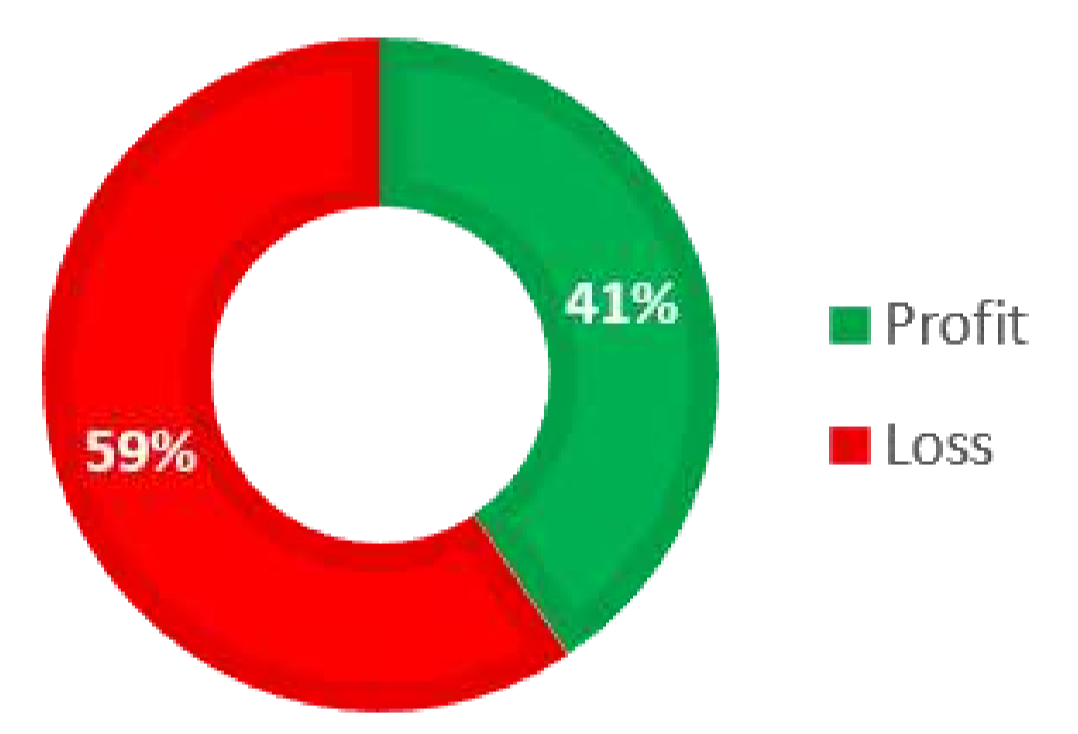
Gain/Loss 253.93%

SWING TRADING PERFORMANCE



Gain/Loss 145.97%

IHSG YTD PERFORMANCE LATEST : 6.007,66



YTD

Gain/Loss -30.76%



Senin, 15 Juni 2026



Secara teknikal, saham BBRI menunjukkan rebound dari area support kuat 2.510–2.610 yang sebelumnya berhasil menahan tekanan jual. Kenaikan kali ini didukung oleh lonjakan volume transaksi, mengindikasikan adanya akumulasi dan minat beli yang mulai meningkat. Meski berhasil kembali ke atas level 2.790, tren mayoritas masih berada dalam fase bearish sehingga pergerakan saat ini lebih tepat dikategorikan sebagai technical rebound. Area 2.900 menjadi resistance terdekat yang perlu ditembus untuk membuka peluang penguatan lanjutan menuju 3.060–3.230.

Highlight News BRI

Dongkrak Pertumbuhan Ekonomi Daerah, BRI Dorong Daya Saing UMKM

Jakarta, CNBC Indonesia - Perbankan memainkan peran penting dalam memacu perekonomian Indonesia. Salah satu wujud peran tersebut dengan pengadaan program pemberdayaan di sektor usaha kecil dan menengah atau UMKM.

Peran perbankan dalam pemberdayaan pelaku UMKM dinilai sangat efektif dalam meningkatkan perekonomian masyarakat. Simak liputan lengkapnya berikut.

Source : <https://www.cnbcindonesia.com/news/20260614093822-8-742662/dongkrak-pertumbuhan-ekonomi-daerah-bri-dorong-daya-saing-umkm>



SAPA MENTARI

Sajian Pagi Menu Trading dari BRI Danareksa Sekuritas



Senin, 15 Juni 2026



CHAMPIONS SPENDER

Periode Program: Juni 2026

Dapatkan reward berupa Reksadana Pasar Uang (RDPU) dengan total nilai puluhan juta Rupiah!*

KATEGORI TIER	TARGET TRANSAKSI (RP JUTA)	RDPU
I	200,000	40,000,000
II	160,000	30,000,000
III	120,000	20,000,000
IV	80,000	10,000,000
V	40,000	5,000,000

Scan di sini untuk Registrasi



bit.ly/SpecTopSpender

Ikuti Media Sosial Resmi BRI Danareksa Sekuritas

Untuk Informasi Sputar Market Ter-Update, Rekomendasi Saham, Reksadana & Obligasi Harian Serta Promo Menarik & Eksklusif Lainnya



[@bridanareksa](#)

[BRIDS Official Channel](#)

[BRI Danreksa Sekuritas](#)

[@bridsofficial](#)

[WA Official BRIDS](#)

[@BRIDanareksa](#)

KUNJUNGI WEBSITE KAMI

www.brights.id



Danantara Indonesia

BRI Danareksa Sekuritas brights easy

SAPA MENTARI

Sajian Pagi Menu Trading dari BRI Danareksa Sekuritas



Senin, 15 Juni 2026

PT BRI Danareksa Sekuritas

Wisma GKBI, 16th Floor Jl. Jenderal Sudirman Kav. 28 Jakarta Indonesia

10210

Phone : 021-50914100

CUSTOMER ENGAGEMENT & MARKET ANALYST TEAM

Chory Agung Ramdhani, CFP, CSA, CIB
Head of Departement

Reza Diofanda, RTA RSA AWP.
Technical Analyst

Abida Massi Armand, FMVA.
Fundamental Analyst

Nadia Syarifah
Market Data Officer



Disclaimer

The information contained in this report has been taken from sources which we deem reliable. However, none of P.T. Danareksa Sekuritas and/or its affiliated companies and/or their respective employees and/or agents makes any representation or warranty (express or implied) or accepts any responsibility or liability as to, or in relation to, the accuracy or completeness of the information and opinions contained in this report or as to any information contained in this report or any other such information or opinions remaining unchanged after the issue thereof.

We expressly disclaim any responsibility or liability (express or implied) of P.T. Danareksa Sekuritas, its affiliated companies and their respective employees and agents whatsoever and howsoever arising (including, without limitation for any claims, proceedings, action, suits, losses, expenses, damages or costs) which may be brought against or suffered by any person as a results of acting in reliance upon the whole or any part of the contents of this report and neither P.T. Danareksa Sekuritas, its affiliated companies or their respective employees or agents accepts liability for any errors, omissions or misstatements, negligent or otherwise, in the report and any liability in respect of the report or any inaccuracy therein or omission there from which might otherwise arise is hereby expresses disclaimed.

The information contained in this report is not be taken as any recommendation made by P.T. Danareksa Sekuritas or any other person to enter into any agreement with regard to any investment mentioned in this document. This report is prepared for general circulation. It does not have regards to the specific person who may receive this report. In considering any investments you should make your own independent assessment and seek your own professional financial and legal advice.