

Selasa, 9 Juni 2026

SAPA MENTARI

Sajian Pagi Menu Trading dari BRI Danareksa Sekuritas



DOWNLOAD SEKARANG





SAPA MENTARI

Sajian Pagi Menu Trading dari BRI Danareksa Sekuritas



Selasa, 9 Juni 2026

MARKET UPDATE

USA MARKET



Dow Jones Industrial Average ditutup melemah -0,16% ke level 50.786,01. Sementara itu, S&P 500 menguat +0,30% ke 7.405,73, dan Nasdaq Composite menguat +0,86% menjadi 25.929,66.

INDEKS HARGA SAHAM GABUNGAN



IHSG melemah sebesar -252,63 poin atau turun sebesar -4,52% dan ditutup di 5.342,14. Sebanyak 661 saham turun, 78 saham tidak berubah, dan 78 saham naik.

COMMODITIES



GOLD
-3,10%



OIL
+0,04%



CPO
-1,02%



COAL
+1.68%



NICKEL
-0,98%

ECONOMIC & EMITEN CALENDER

ECONOMIC CALENDER

- 9 Jun 2026 : Penjualan Rumah yang Sudah Dibangun (US)

CUM DIVIDEN

- 9 Jun 2026 : **GUNA**
- **JTPE**

RUPS

- 9 Jun 2026 :
- ASPR
- GDST
- WIDI
- IGAR
- DSSA
- LAJU
- HATM
- MOLI
- BBMD
- DAAZ
- JSPT
- IPCM
- SCCO
- PGUN
- AMAN
- DPNS
- MIKA
- TBIG
- SCNP
- FOLK
- BLES
- BTON
- MFMI

Selasa, 9 Juni 2026

Danantara Indonesia

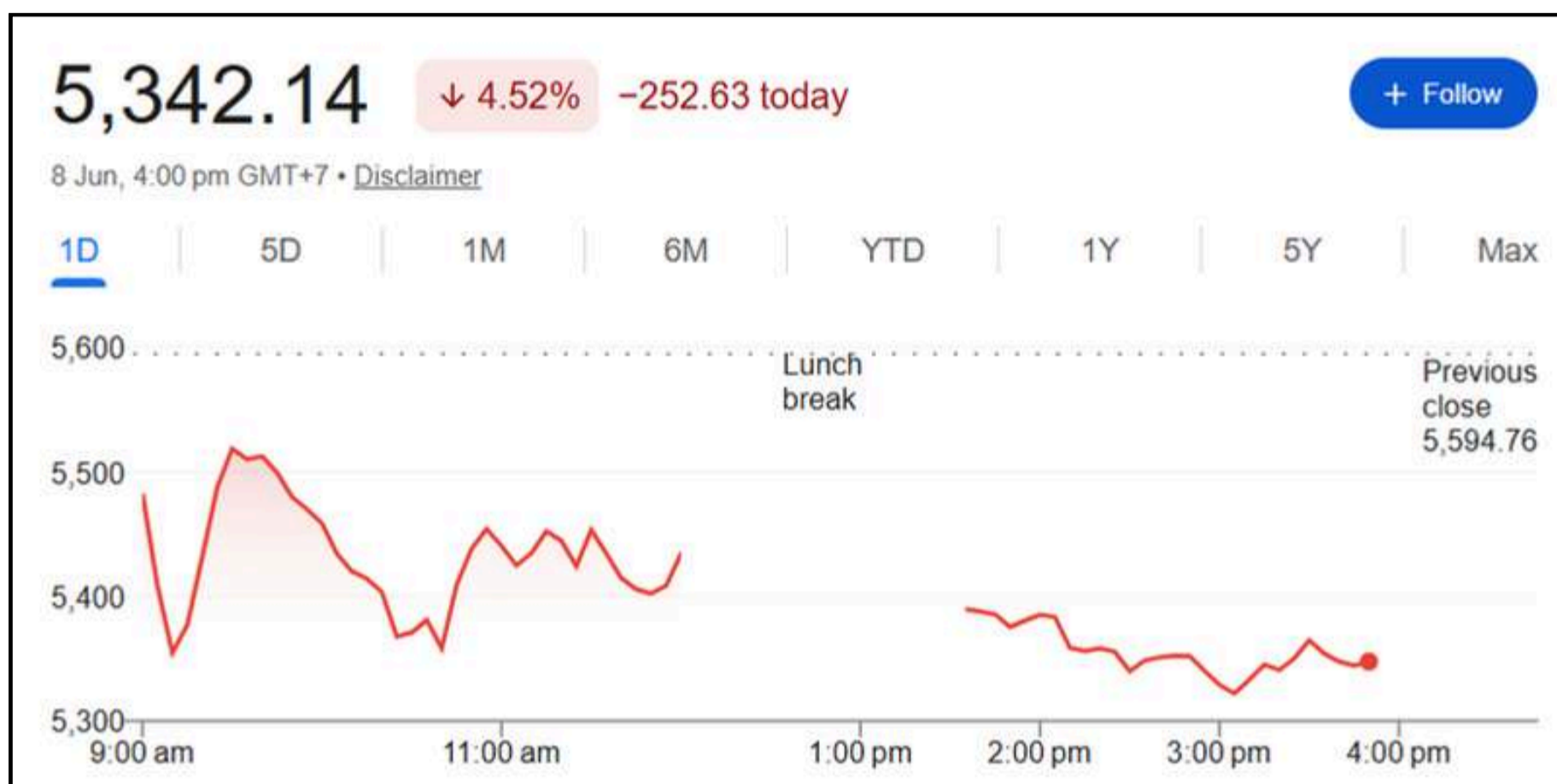
BRI Danareksa Sekuritas brights

SAPA MENTARI

Sajian Pagi Menu Trading dari BRI Danareksa Sekuritas



INDEKS HARGA SAHAM GABUNGAN



Market Cap	Value	Volume (Mill Shares)	Net Foreign Buy/Sell (Reg)
9438T	21T	32M	-587M

Top Foreign 1D		
	Net Buy	Net Sell
TPIA	258.36	BBBCA (489.11 B)
BUMI	122.28	BBBRI (298.49 B)
BBNI	37.94	TLKM (135.96 B)
DEWA	30.32	BANTM (132.68 B)
BIPI	28.51	BAMMN (77.59 B)

ACCUMULATION AND DISTRIBUTION		
	Net Buy	Net Sell
MSJA	49.35	AALI (-50.21)
MNCN	46.14	BBBCA (-49.68)
ENRG	45.91	ANTM (-45.91)
TSPC	45.27	BBNI (-45.82)
BSSR	45.04	SINI (-41.58)

TOP FOREIGN LAST WEEK		
	Net Buy	Net Sell
BUMI	388.91	BBBCA (2,775 B)
ADRO	196.36	TPIA (1,750 B)
DEWA	166.47	BBBRI (1,325 B)
TINS	126.60	BBMRI (423.33 B)
MDKA	111.77	BANTM (399.05 B)

HIGH VOLUME BREAKOUT	
Stock	Volume
TPIA	332,372,800.00
PSAB	167,017,600.00
TRUE	280,558,200.00
GRIA	1,703,993,700.00
TRIN	80,156,400.00

HOT NEWS & CORPORATE ACTION



RI Diproyeksi Kena Tarif Impor AS 18%, Bertahap Mulai 24 Juli

Indonesia diproyeksikan bakal menghadapi tantangan perdagangan baru seiring dengan rencana Amerika Serikat (AS) yang akan mengenakan tarif impor sebesar 18% terhadap produk-produk asal tanah air. Kebijakan pengenaan tarif baru ini rencananya akan diterapkan secara bertahap yang dijadwalkan mulai berlaku pada 24 Juli mendatang.



Uang Primer (M0) Tumbuh 14%, Lebih Dalam 2 Bulan Beruntun

Likuiditas perekonomian dalam arti sempit atau uang primer (\$M0\$) mencatatkan lonjakan pertumbuhan hingga mencapai kisaran 14% secara tahunan (year-on-year). Akselerasi pertumbuhan ini menandai tren kenaikan yang semakin mendalam selama dua bulan berturut-turut, mencerminkan peningkatan kebutuhan uang kartal dan simpanan giro sektor swasta di bank sentral.

UPDATE FUNDAMENTAL



ANTM (Aneka Tambang)

BUY TP Rp4.800; Penjualan Emas Pulih ke ~38 Ton & Harga Nikel Tetap Solid



WIFI (Solusi Sinergi Digital)

BUY TP Rp4.400; FTTH Cost Advantage & FWA-Driven Growth Momentum Dukung Akselerasi



INCO (Vale Indonesia)

BUY TP Rp6.800; Monetisasi Ore Mulai FY26 & Laba FY26-27 Direvisi Naik



EXCL (XLSMART Telecom Sejahtera)

BUY TP Rp4.100; Integrasi MOCN Dorong Monetisasi & Neraca Lebih Sehat Pasca Divestasi



Selasa, 9 Juni 2026

TECHNICAL REVIEW - INDEKS HARGA SAHAM GABUNGAN



Last Price : 5,342 Support : 5,200 Resistance : 5,600

IHSG ditutup melemah signifikan sebesar 4,52% ke level 5.342 pada perdagangan terakhir, disertai aksi jual bersih investor asing sebesar Rp588 miliar di pasar reguler. Penurunan tersebut membawa IHSG ke level terendah sejak November 2020.

Sentimen eksternal masih menjadi faktor dominan, seiring koreksi tajam pada saham-saham teknologi global yang menekan indeks Nasdaq dan KOSPI. Dari domestik, pelemahan cadangan devisa yang turun selama lima bulan berturut-turut menjadi USD144,9 miliar turut meningkatkan kekhawatiran terhadap stabilitas nilai tukar dan aliran modal asing.

Dalam jangka pendek, IHSG berpotensi melanjutkan tekanan pelemahan dengan area support di 5.200 dan resistance di 5.600. Pergerakan rupiah yang bertahan di atas Rp18.150 per dolar AS menjadi risiko utama bagi pasar, terutama jika diikuti berlanjutnya arus keluar dana asing. Di sisi lain, eskalasi kembali konflik Iran–Israel meningkatkan ketidakpastian global dan berpotensi mempertahankan sentimen risk-off di IHSG.

REKOMENDASI HARI INI

Kode	Action	Harga Penutupan	Target Harga	Stop Loss	Ket.
ADMR	BUY	1450	1500 - 1565	< 1300	Day Trade
MSIN	BUY	580	620 - 680	< 490	Day Trade
TLKM	SELL	2350	2300	-	-
SUPA	SELL	600	565	-	-



SAPA MENTARI

Sajian Pagi Menu Trading dari BRI Danareksa Sekuritas



Selasa, 9 Juni 2026

BUY STOCKPICK - ADMR (Alamtri Mineral Indonesia Tbk)



Trading Plan (Day Trade)

Buy : 1400 - 1450
R1 : 1500
R2 : 1565
SL < 1300

Technical Summary

Pergerakan saham ADMR mampu bertahan dan rebound dari level supportnya pada 1260 - 1340. Selama berada diatas level tersebut, terdapat potensi lanjutan penguatan dengan target resistance terdekat pada 1500 - 1565.

Sentimen Tambahan

ADMR pada Q1 2026 tumbuh solid secara tahunan (YoY), dengan pendapatan naik 33,79% dan laba bersih melesat 34,01% mencapai USD87,71 juta (sekitar Rp1,48 triliun).

BUY STOCKPICK - MSIN (MNC Capital Entertainment Tbk)



Trading Plan (Day Trade)

Buy : 520 - 580
R1 : 620
R2 : 680
SL < 490

Technical Summary

Pergerakan saham MSIN saat ini sedang pullback dengan range support pada 490 - 520. Selama berada diatas level tersebut terdapat potensi lanjutan penguatan dengan target resistance terdekat pada 620 - 680.

Sentimen Tambahan

MSIN membukukan laba bersih pada Quarter 1 2026 sebesar Rp 162,5 miliar. Naik bila dibandingkan dengan periode yang sama di tahun 2025 sebesar Rp 107,1 miliar.



SAPA MENTARI

Sajian Pagi Menu Trading dari BRI Danareksa Sekuritas



Selasa, 9 Juni 2026

SELL STOCKPICK - TLKM (Telkom Indonesia Tbk)



Trading Plan (SELL)

Last Price : 2350
Next Support : 2300

Technical Summary

Pergerakan saham TLKM membentuk pola pembalikan arah yaitu head and shoulders dengan neckline di 2800. Waspada potensi pelemahan lanjutan dengan target support selanjutnya pada 2300 - 2050.

Sentimen Tambahan

TLKM membukukan pendapatan sebesar Rp37,19 triliun (naik 1,5% YoY), namun mencatatkan laba bersih sebesar Rp4,34 triliun (anjlok 21,8% YoY) akibat kenaikan beban operasional dan margin yang tertekan

SELL STOCKPICK - SUPA (Super Bank Indonesia Tbk)



Trading Plan (SELL)

Last Price : 600
Next Support : 565

Technical Summary

Pergerakan saham SUPA membentuk pola bearish continuation yaitu descending triangle. Setelah breakdown dari level supportnya pada 810 - 850, SUPA berpotensi melanjutkan trend bearish nya dengan target support pada 565 - 505.

Sentimen Tambahan

Grab resmi menjadi pemegang saham mayoritas PT Super Bank Indonesia Tbk (SUPA) setelah meningkatkan kepemilikannya menjadi lebih dari 50 persen melalui sejumlah transaksi yang dilakukan pada Mei 2026.



Danantara Indonesia

BRI Danareksa Sekuritas brights

SAPA MENTARI

Sajian Pagi Menu Trading dari BRI Danareksa Sekuritas

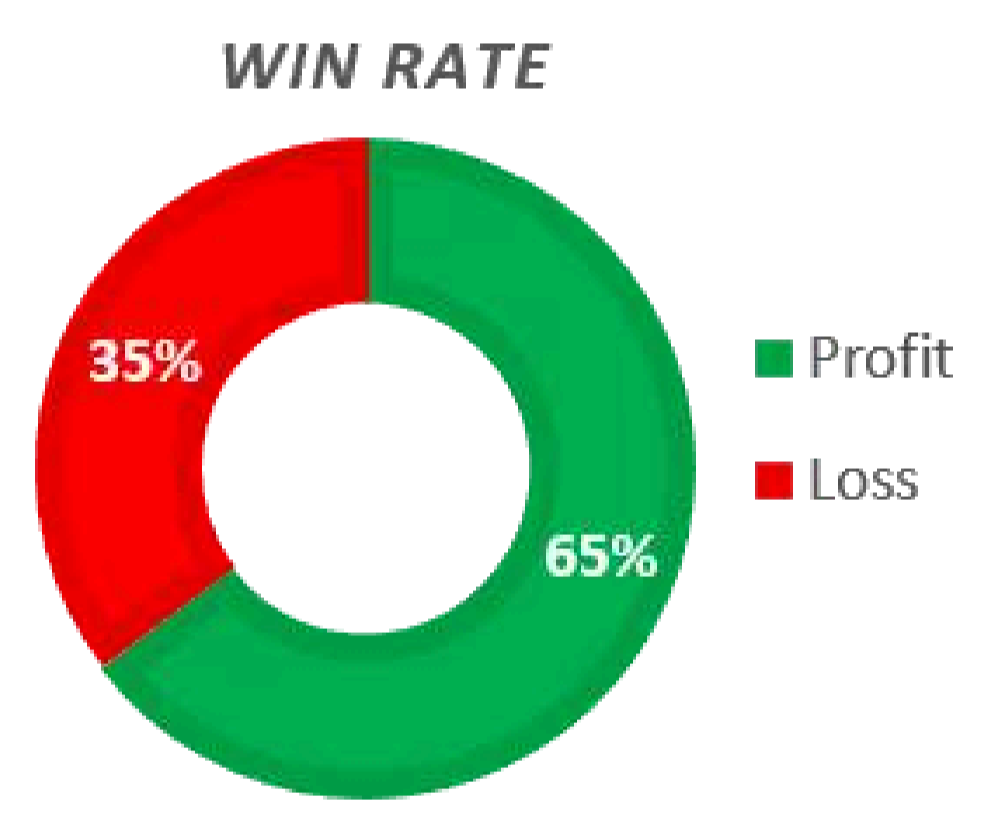


Selasa, 9 Juni 2026

TRADING JOURNAL

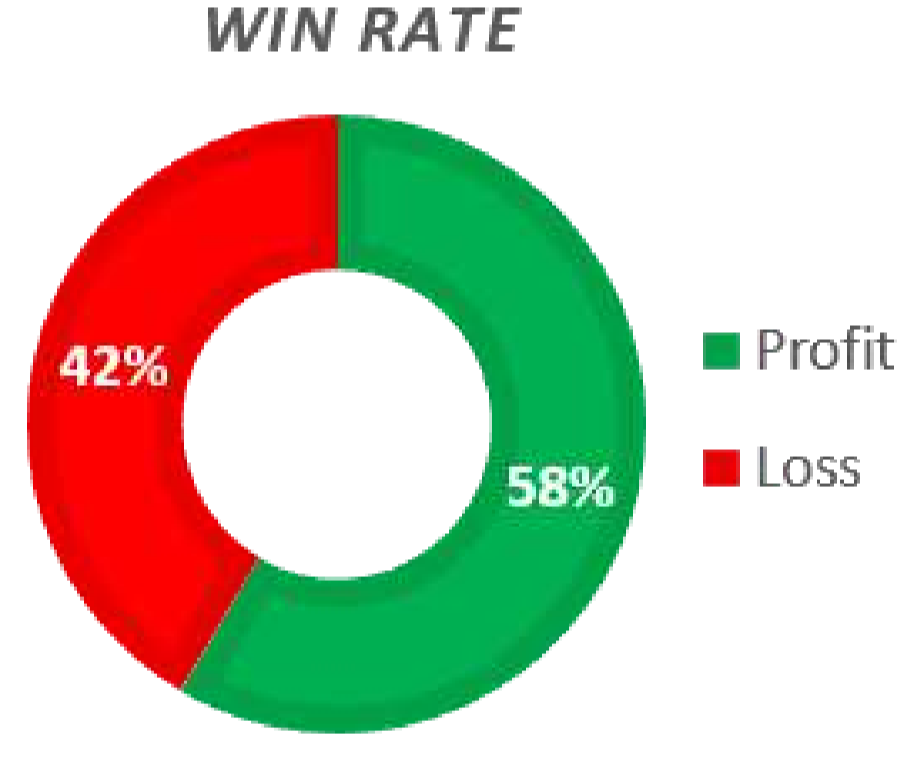
WIN RATE REKOMENDASI

DAY TRADING PERFORMANCE



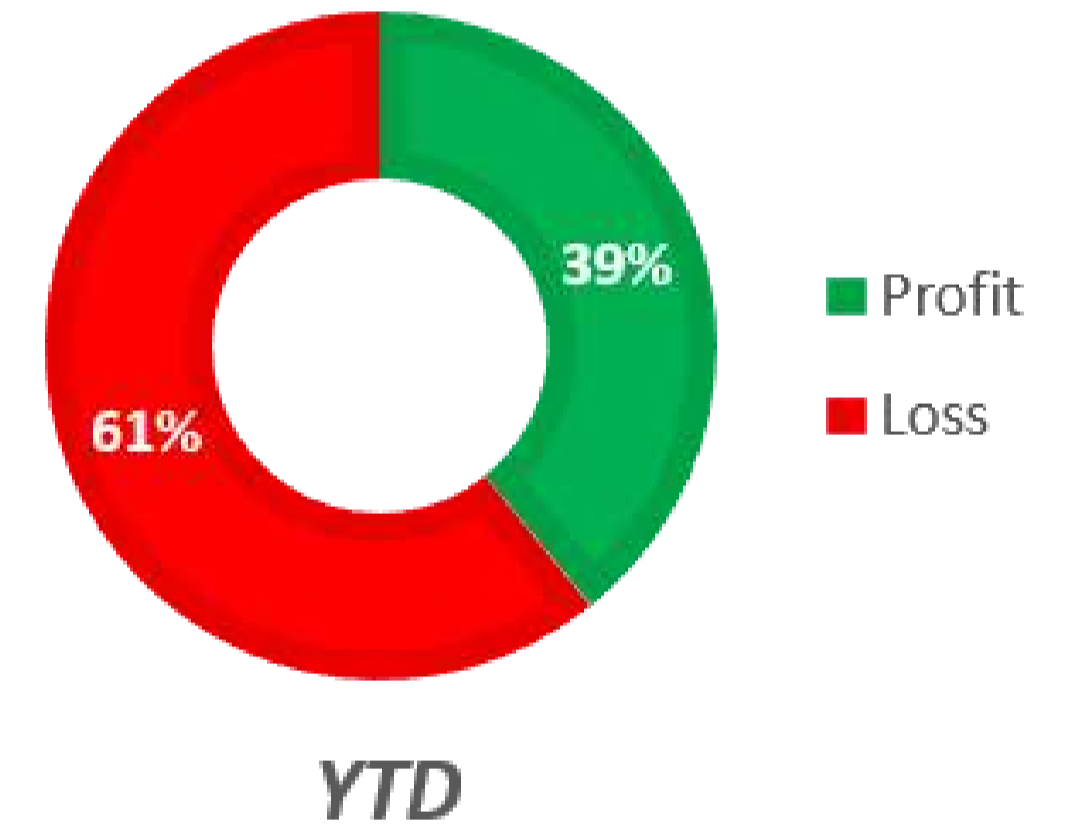
Gain/Loss 200.79%

SWING TRADING PERFORMANCE



Gain/Loss 145.97%

IHSG YTD PERFORMANCE LATEST : 5.342,14



YTD -32.70%



Selasa, 9 Juni 2026



Secara teknikal, saham BBRI kembali melanjutkan pelemahan setelah gagal mempertahankan area support 2.980 dan kini telah memasuki zona support berikutnya di area 2.750–2.830. Struktur harga masih membentuk pola lower high dan lower low yang menegaskan tren bearish masih dominan. Tekanan jual juga terlihat meningkat seiring munculnya volume transaksi yang relatif tinggi saat harga mengalami breakdown.

Highlight News BRI

BRI Jadi Penyalur Terbesar Kredit Program Perumahan Nasional, Realisasi Rp9,21 Triliun

PT Bank Rakyat Indonesia (Persero) Tbk terus memperkuat dukungannya terhadap program perumahan nasional melalui penyaluran Kredit Program Perumahan (KPP). Hingga 25 Mei 2026, BRI tercatat menjadi bank penyalur KPP terbesar secara nasional dengan realisasi mencapai Rp9,21 triliun atau setara 54,6% dari total realisasi nasional.

Capaian tersebut disampaikan dalam pertemuan Menteri Perumahan dan Kawasan Permukiman (PKP) RI Maruarar Sirait dengan Direktur Utama BRI Hery Gunardi di Kantor Pusat BRI, Jakarta pada Senin (25/05). Pertemuan tersebut membahas penguatan sinergi pembiayaan perumahan rakyat, termasuk dukungan terhadap KUR Perumahan dan rumah subsidi bagi masyarakat berpenghasilan rendah.

Secara nasional, realisasi KPP hingga 25 Mei 2026 mencapai Rp16,86 triliun. Dari jumlah tersebut, pembiayaan sisi pasokan (supply) tercatat sebesar Rp4,87 triliun kepada 1.875 debitur, sedangkan sisi permintaan (demand) mencapai Rp11,99 triliun kepada 78.001 debitur. Adapun realisasi KPP BRI tercatat sebesar Rp9,21 triliun yang terdiri atas pembiayaan sisi supply sebesar Rp1,10 triliun kepada 752 debitur dan sisi demand sebesar Rp8,10 triliun kepada 65.576 debitur.

Menteri PKP RI Maruarar Sirait mengatakan bahwa realisasi penyaluran KPP BRI yang menjadi terbesar secara nasional menunjukkan besarnya peran BRI dalam mendukung program pembiayaan perumahan sekaligus menggerakkan ekonomi masyarakat melalui sektor perumahan.

Source : <https://jabar.suara.com/read/2026/06/08/232552/bri-jadi-penyalur-terbesar-kredit-program-perumahan-nasional-realisasi-rp921-triliun>



Danantara Indonesia

BRI Danareksa Sekuritas brights

SAPA MENTARI

Sajian Pagi Menu Trading dari BRI Danareksa Sekuritas



Selasa, 9 Juni 2026

CAIRKAN DIVIDEN LEBIH CEPAT LEWAT BRIGHTS

Danantara Indonesia

BRI Global Financial BRI Danareksa Sekuritas brights



SIAP-SIAP CAIRKAN DIVIDEN LEBIH CEPAT

di **brights**

Cairkan Dividen Lebih Cepat dengan Fasilitas **BREW Dividen**

[Simak Jadwal Selengkapnya di Sini](#)

Call Center 1500 688 brids.co.id

BRI Danareksa Sekuritas berkolaborasi dengan [@bridanareksa](#) dan [@bridsofficial](#)

WhatsApp Official BRIDS 0858-5150-0688

[Simak Jadwal Lengkapnya di sini](#)

Ikuti Media Sosial Resmi BRI Danareksa Sekuritas

Untuk Informasi Sputar Market Ter-Update, Rekomendasi Saham, Reksadana & Obligasi Harian Serta Promo Menarik & Eksklusif Lainnya



[@bridanareksa](#)

[BRIDS Official Channel](#)

[BRI Danreksa Sekuritas](#)

[@bridsofficial](#)

[WA Official BRIDS](#)

[@BRIDanareksa](#)

KUNJUNGI WEBSITE KAMI

www.brights.id

Selasa, 9 Juni 2026

Danantara
Indonesia

BRI
Danareksa
Sekuritas

brights
easy

SAPA MENTARI

Sajian Pagi Menu Trading dari BRI Danareksa Sekuritas



PT BRI Danareksa Sekuritas

Wisma GKBI, 16th Floor Jl. Jenderal Sudirman Kav. 28 Jakarta Indonesia

10210

Phone : 021-50914100

CUSTOMER ENGAGEMENT & MARKET ANALYST TEAM

Chory Agung Ramdhani, CFP, CSA, CIB

Head of Departement

Reza Diofanda, RTA RSA AWP.

Technical Analyst

Abida Massi Armand, FMVA.

Fundamental Analyst

Nadia Syarifah

Market Data Officer



Disclaimer

The information contained in this report has been taken from sources which we deem reliable. However, none of P.T. Danareksa Sekuritas and/or its affiliated companies and/or their respective employees and/or agents makes any representation or warranty (express or implied) or accepts any responsibility or liability as to, or in relation to, the accuracy or completeness of the information and opinions contained in this report or as to any information contained in this report or any other such information or opinions remaining unchanged after the issue thereof.

We expressly disclaim any responsibility or liability (express or implied) of P.T. Danareksa Sekuritas, its affiliated companies and their respective employees and agents whatsoever and howsoever arising (including, without limitation for any claims, proceedings, action, suits, losses, expenses, damages or costs) which may be brought against or suffered by any person as a result of acting in reliance upon the whole or any part of the contents of this report and neither P.T. Danareksa Sekuritas, its affiliated companies or their respective employees or agents accepts liability for any errors, omissions or misstatements, negligent or otherwise, in the report and any liability in respect of the report or any inaccuracy therein or omission therefrom which might otherwise arise is hereby expressly disclaimed.

The information contained in this report is not to be taken as any recommendation made by P.T. Danareksa Sekuritas or any other person to enter into any agreement with regard to any investment mentioned in this document. This report is prepared for general circulation. It does not have regard to the specific person who may receive this report. In considering any investments you should make your own independent assessment and seek your own professional financial and legal advice.