

Jumat, 29 Mei 2026

SAPA MENTARI

Sajian Pagi Menu Trading dari BRI Danareksa Sekuritas



DOWNLOAD SEKARANG





SAPA MENTARI

Sajian Pagi Menu Trading dari BRI Danareksa Sekuritas



Jumat, 29 Mei 2026

MARKET UPDATE

USA MARKET



Dow Jones Industrial Average ditutup menguat +0,049% ke level 50.668,97. Sementara itu, S&P 500 menguat +0,58% ke 7.563,63, dan Nasdaq Composite menguat +0,91% menjadi 26.917,47.

INDEKS HARGA SAHAM GABUNGAN



IHSG melemah sebesar -76,16 poin atau turun sebesar -1,23% dan ditutup di 6.130,19. Sebanyak 447 saham turun, 133 saham tidak berubah, dan 241 saham naik.

COMMODITIES



GOLD
+0,04%



OIL
+0,27%



CPO
+0,22%



COAL
-0.19%



NICKEL
+0,78%

ECONOMIC & EMITEN CALENDER

ECONOMIC CALENDER

- 29 Mei 2026 :
 - Neraca Awal Perdagangan Barang (US)
 - Inventaris Ritel Ex Autos (Bulanan) Adv (US)
 - Persediaan Grosir (Bulanan) Adv (US)
 - Pidato Fed Bowman (US)
 - Pidato Paulson Fed (US)
 - Indeks PMI Chicagō (US)

CUM DIVIDEN

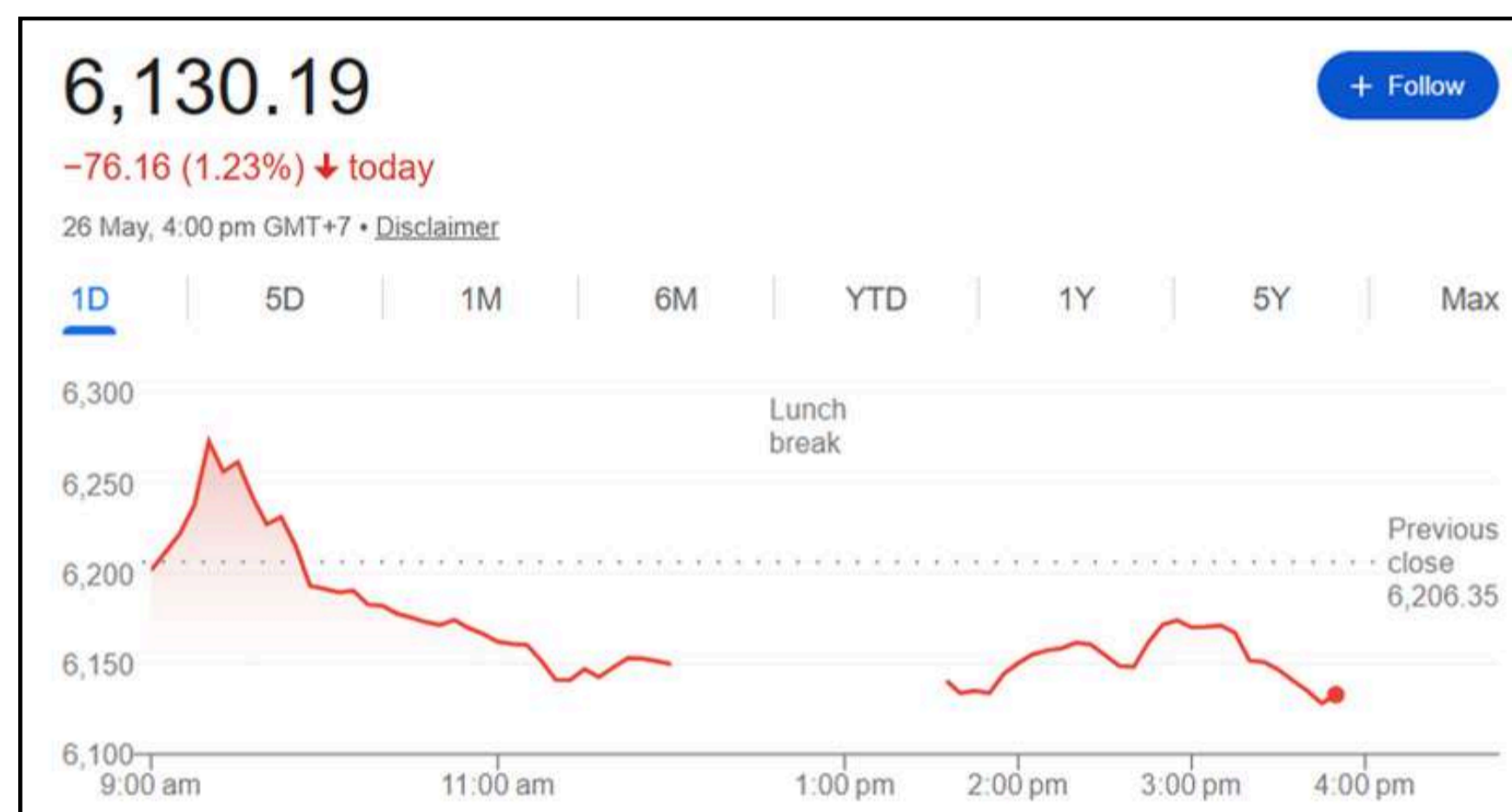
- 29 Mei 2026 :
 - ASLC
 - GEMS
 - PPGL
 - PTSP
 - SOHO
 - SRSN
 - TCID
 - TPMA

RUPS

- 29 Mei 2026 :
 - AEGS
 - JTPE
 - GUNA
 - AYLS



INDEKS HARGA SAHAM GABUNGAN



Market Cap	Value	Volume (Mill Shares)	Net Foreign Buy/Sell (Reg)
15K T	18T	43M	-1.8T

Top Foreign 1D		
	Net Buy	Net Sell
MDKA	156.85	B TPIA (386.04 B)
EMAS	115.74	B BBKA (359.76 B)
INCO	50.61	B BBRI (264.43 B)
NCKL	29.91	B BMRI (225.88 B)
ADRO	26.57	B BBRE (191.65 B)

ACCUMULATION AND DISTRIBUTION		
	Net Buy	Net Sell
CPIN	55.73	CUAN (-55.7)
BRMS	52.99	DSSA (-55.65)
BUKA	45.67	AMRT (-55.27)
HRUM	44.29	MTEL (-54.35)
TLKM	43.56	CPRO (-53.03)

TOP FOREIGN LAST WEEK		
	Net Buy	Net Sell
MDKA	560.14	B BBKA (1,085 B)
BUMI	202.54	B TPIA (816.58 B)
ADRO	183.21	B AMMN (766.81 B)
INCO	146.30	B BMRI (635.10 B)
BRMS	139.94	B BBRE (527.33 B)

HIGH VOLUME BREAKOUT	
Stock	Volume
TPIA	332,372,800.00
BBRE	167,017,600.00
GULA	280,558,200.00
MPMX	1,703,993,700.00
INTP	80,156,400.00

HOT NEWS & CORPORATE ACTION



Rupiah Menutup Hari di Bibir Jurang, Menyentuh Rp17.845/US\$

Nilai tukar Rupiah terhadap Dolar Amerika Serikat (AS) kembali mencatatkan performa minor dan menutup perdagangan hari ini dengan depresiasi yang cukup tajam hingga mendekati level psikologis baru di kisaran Rp17.845 per Dolar AS. Pelemahan mata uang Garuda yang semakin mendekati bibir jurang ini utamanya dipicu oleh kuatnya sentimen eksternal.



Prospek Emiten Alfamart (AMRT) di Tengah Ramainya Penutupan Gerai

PT Sumber Alfaria Trijaya Tbk (AMRT) dinilai masih memiliki prospek bisnis yang tangguh dan adaptif meskipun industri ritel modern tengah diwarnai oleh fenomena penutupan gerai dari beberapa kompetitor. Analisis melihat kekuatan AMRT terletak pada strategi ekspansi yang selektif, optimalisasi produktivitas per meter persegi, serta integrasi ekosistem digital (omnichannel).

UPDATE FUNDAMENTAL



ANTM (Aneka Tambang)

BUY TP Rp4.800; Penjualan Emas Pulih ke ~38 Ton & Harga Nikel Tetap Solid



WIFI (Solusi Sinergi Digital)

BUY TP Rp4.400; FTTH Cost Advantage & FWA-Driven Growth Momentum Dukung Akselerasi



INCO (Vale Indonesia)

BUY TP Rp6.800; Monetisasi Ore Mulai FY26 & Laba FY26-27 Direvisi Naik



EXCL (XLSMART Telecom Sejahtera)

BUY TP Rp4.100; Integrasi MOCN Dorong Monetisasi & Neraca Lebih Sehat Pasca Divestasi



Jumat, 29 Mei 2026

TECHNICAL REVIEW - INDEKS HARGA SAHAM GABUNGAN



Last Price : 6,130 Support : 6,060 Resistance : 6,240

Pada perdagangan terakhir, IHSX ditutup melemah sebesar -1,23% menuju level 6,130 dengan net foreign sell sebesar Rp -1,89T di pasar reguler. Pelemahan IHSX terjadi di tengah meningkatnya aksi profit taking dan tekanan pada sejumlah saham big caps serta saham komoditas. Reli saham-saham Grup Barito Pacific yang sempat menopang pergerakan indeks ternyata belum cukup kuat untuk menahan koreksi pasar yang semakin meluas.

Secara teknikal, IHSX masih berpotensi bergerak dalam tren konsolidasi melemah dengan area resistance di 6.240 dan support di 6.060. Pelaku pasar juga akan mencermati tekanan nilai tukar rupiah yang telah mendekati level 16.800 per dolar AS, sehingga berisiko mendorong capital outflow lebih lanjut. Di sisi lain, effective date rebalancing MSCI pada penutupan perdagangan hari ini diperkirakan dapat meningkatkan volatilitas pasar dalam jangka pendek.

REKOMENDASI HARI INI

Kode	Action	Harga Penutupan	Target Harga	Stop Loss	Ket.
EMAS	BUY	7600	7900 - 8275	< 7200	Day Trade
PGAS	BUY	1895	1925 - 1955	< 1850	Day Trade
TOWR	SELL	390	370	-	-
BSDE	SELL	665	645	-	-



Jumat, 29 Mei 2026

BUY STOCKPICK - EMAS (Merdeka Gold Resources Tbk)



Trading Plan (Day Trade)

Buy : 7400 - 7600
R1 : 7900
R2 : 8275
SL < 7200

Technical Summary

Pergerakan harga EMAS membentuk V - Shape dengan peningkatan volume yang signifikan. Selama berada di atas level support 7300, harga berpotensi melanjutkan penguatan dengan target resistance selanjutnya pada 7900 - 8275.

Sentimen Tambahan

Seminggu terakhir, investor asing mencatatkan net buy di pasar reguler mencapai angka Rp 132M.

BUY STOCKPICK - PGAS (Perusahaan Gas Negara Tbk)



Trading Plan (Day Trade)

Buy : 1870 - 1890
R1 : 1925
R2 : 1955
SL < 1850

Technical Summary

Setelah mampu rebound dari level support pentingnya pada 1750 - 1795, PGAS berpotensi untuk melanjutkan trend penguatannya dengan target resistance pada 1925 - 1955.

Sentimen Tambahan

PGAS membukukan kinerja solid pada Kuartal I 2026 dengan lonjakan laba bersih sebesar 45,84% secara tahunan (YoY) menjadi US\$90,44 juta (sekitar Rp1,54 triliun), didorong oleh efisiensi biaya dan penurunan rugi selisih kurs



Jumat, 29 Mei 2026

SELL STOCKPICK -TOWR (Sarana Menara Nusantara Tbk)



Trading Plan (SELL)

Last Price : 390
Next Support : 370

Technical Summary

Pergerakan saham TOWR masih dalam trend yang bearish dan kembali membentuk lower low setelah breakdown support di 440. Waspadai potensi pelemahan lanjutan dengan target support selanjutnya pada 370.

Sentimen Tambahan

TOWR akan membagikan dividen final tahun buku 2025 sebesar Rp6,89 per saham.

SELL STOCKPICK - BSDE (Bumi Serpong Damai Tbk)



Trading Plan (SELL)

Last Price : 665
Next Support : 645

Technical Summary

Pergerakan saham BSDE masih dalam trend yang bearish. Saat ini, harga kembali membentuk lower low dengan breakdown level support di 720. Waspadai potensi pelemahan lanjutan dengan target support selanjutnya di 645.

Sentimen Tambahan

BSDE dikeluarkan oleh MSCI dari perhitungan Small Cap Index untuk tinjauan Mei 2026 yang berdampak pada munculnya tekanan jual.



Danantara Indonesia

BRI Danareksa Sekuritas brights OESJ

SAPA MENTARI

Sajian Pagi Menu Trading dari BRI Danareksa Sekuritas

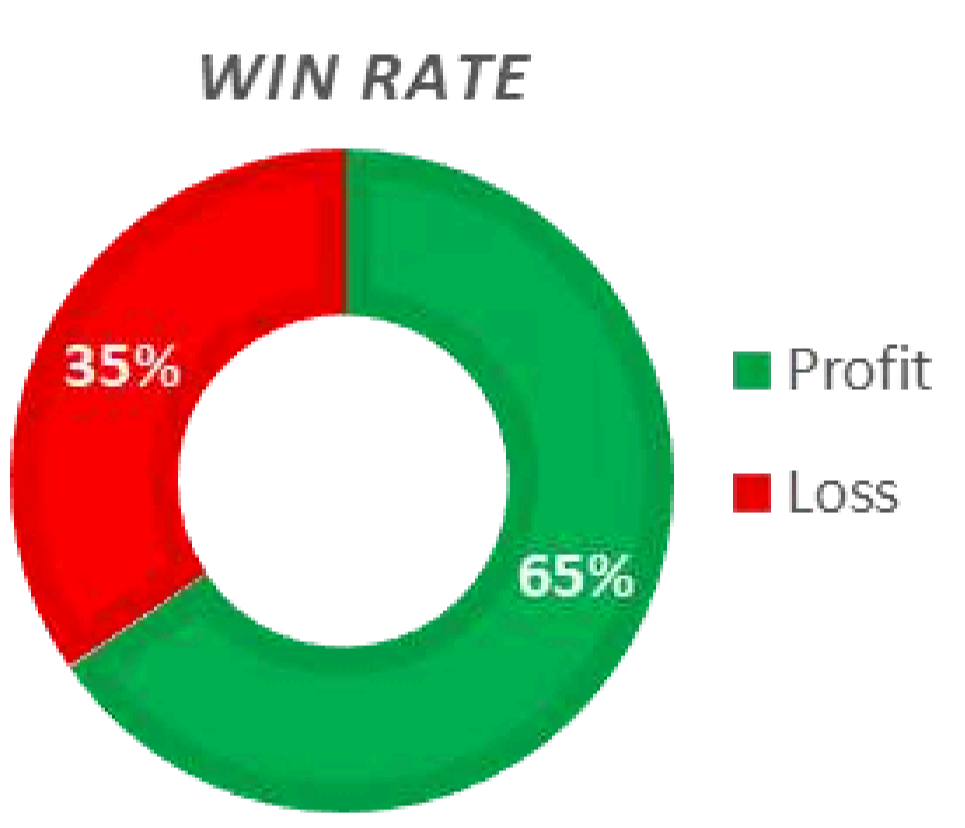


Jumat, 29 Mei 2026

TRADING JOURNAL

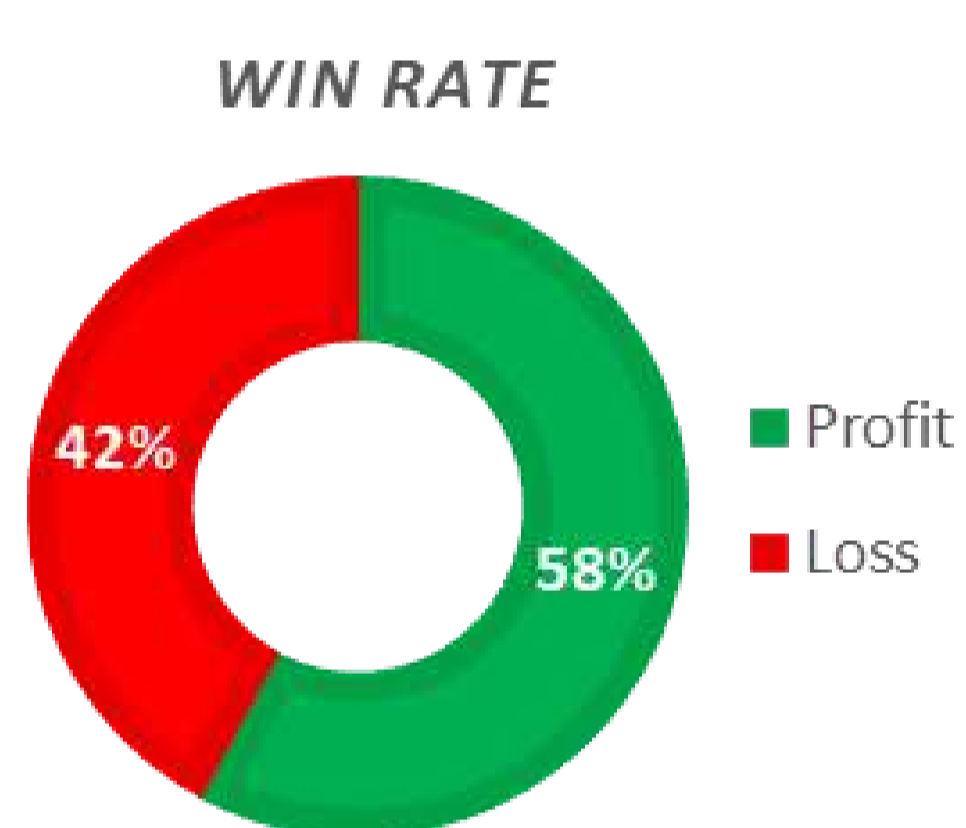
WIN RATE REKOMENDASI

DAY TRADING PERFORMANCE



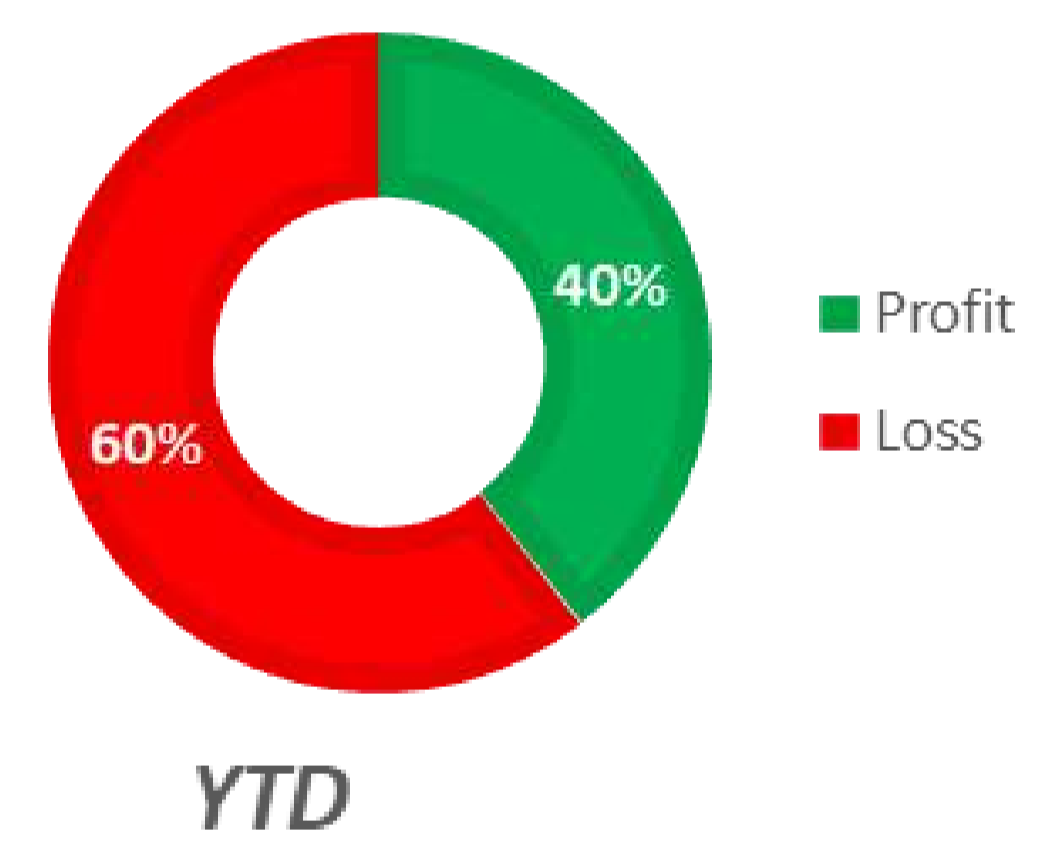
Gain/Loss **199.62%**

SWING TRADING PERFORMANCE



Gain/Loss **141.48%**

IHSG YTD PERFORMANCE
LATEST : 6.130,19



-29.35%

Jumat, 29 Mei 2026

Danantara
Indonesia

BRI
Danareksa
Sekuritas

SAPA MENTARI

Sajian Pagi Menu Trading dari BRI Danareksa Sekuritas



Secara teknikal, saham BBRI masih bergerak dalam fase bearish dengan tekanan jual yang kembali meningkat setelah gagal bertahan di area resistance 3.210–3.310. Harga saat ini kembali mendekati area support penting 2.990 yang menjadi low level terdekat. Selama area tersebut masih mampu dipertahankan, peluang technical rebound jangka pendek masih terbuka. Namun apabila support 2.990 ditembus, maka tren pelemahan berpotensi berlanjut dan membuka ruang penurunan yang lebih dalam. Sebaliknya, BBRI perlu kembali breakout di atas area 3.210 untuk memperkuat momentum rebound lanjutan.

Highlight News BRI

Pemerintah Godok KPR 40 Tahun, Bos BRI Bilang Gini

PT Bank Rakyat Indonesia (Persero) Tbk (BBRI) berbicara mengenai manajemen risiko skema Kredit Pemilikan Rumah (KPR) dengan tenor 40 tahun yang sedang digodok oleh pemerintah.

Direktur Utama BRI Hery Gunardi mengatakan tenor KPR yang lebih panjang tidak akan seluruhnya dipakai oleh nasabah, tetapi menyesuaikan kebutuhan masing-masing. Nasabah diperbolehkan untuk melakukan pembayaran di bawah tenor 40 tahun.

"Jadi mungkin pemerintah akan memberikan tenor yang lebih panjang, tapi kan gak mainly semua dipakai 40 tahun ya. Ada yang sesuai kebutuhan lah, 10 tahun, 20 tahun, 15 tahun, 25 tahun," ujar Hery saat ditemui di Kantor Pusat BRI, Senin (25/5/2026).

Menurutnya, para nasabah melunasi KPR dalam waktu rata-rata 10 tahun saja. Maka demikian, perpanjang tenor 40 tahun tidak akan menimbulkan risiko yang besar bagi bank.

"Dan kadang-kadang kalau saya melihat ya pengalaman selama ini kalau KPR di bank itu walaupun kita kasih 25 tahun, 20 tahun, rata-rata 10 tahun udah lunas," tukas Hery.

Source : <https://www.cnbcindonesia.com/market/20260526074450-17-737970/pemerintah-godok-kpr-40-tahun-bos-bri-bilang-gini>



Danantara Indonesia

BRI Danareksa Sekuritas brights

SAPA MENTARI

Sajian Pagi Menu Trading dari BRI Danareksa Sekuritas



Jumat, 29 Mei 2026

CAIRKAN DIVIDEN LEBIH CEPAT LEWAT BRIGHTS

Danantara Indonesia

BRI Global Financial BRI Danareksa Sekuritas brights



SIAP-SIAP CAIRKAN DIVIDEN LEBIH CEPAT

di **brights**

Cairkan Dividen Lebih Cepat dengan Fasilitas **BREW Dividen**

[Simak Jadwal Selengkapnya di Sini](#)

Call Center
1500 688
brids.co.id

BRI Danareksa Sekuritas berkolaborasi dengan **Official** Jasa Keuangan
@bridanareksa • BRI Danareksa Sekuritas • @bridsofficial

WhatsApp Official BRIDS
BRI Danareksa Sekuritas
0858-5150-0688

[Simak Jadwal Lengkapnya di sini](#)

Ikuti Media Sosial Resmi BRI Danareksa Sekuritas

Untuk Informasi Sputar Market Ter-Update,
Rekomendasi Saham, Reksadana & Obligasi Harian
Serta Promo Menarik & Eksklusif Lainnya



[@bridanareksa](#)

[BRIDS Official Channel](#)

[BRI Danreksa Sekuritas](#)

[@bridsofficial](#)

[WA Official BRIDS](#)

[@BRIDanareksa](#)

KUNJUNGI WEBSITE KAMI

www.brights.id



Danantara Indonesia

BRI Danareksa Sekuritas brights easy

SAPA MENTARI

Sajian Pagi Menu Trading dari BRI Danareksa Sekuritas



Jumat, 29 Mei 2026

PT BRI Danareksa Sekuritas

Wisma GKBI, 16th Floor Jl. Jenderal Sudirman Kav. 28 Jakarta Indonesia

10210

Phone : 021-50914100

CUSTOMER ENGAGEMENT & MARKET ANALYST TEAM

Chory Agung Ramdhani, CFP, CSA, CIB

Head of Departement

Reza Diofanda, RTA RSA AWP.

Technical Analyst

Abida Massi Armand, FMVA.

Fundamental Analyst

Nadia Syarifah

Market Data Officer



Disclaimer

The information contained in this report has been taken from sources which we deem reliable. However, none of P.T. Danareksa Sekuritas and/or its affiliated companies and/or their respective employees and/or agents makes any representation or warranty (express or implied) or accepts any responsibility or liability as to, or in relation to, the accuracy or completeness of the information and opinions contained in this report or as to any information contained in this report or any other such information or opinions remaining unchanged after the issue thereof.

We expressly disclaim any responsibility or liability (express or implied) of P.T. Danareksa Sekuritas, its affiliated companies and their respective employees and agents whatsoever and howsoever arising (including, without limitation for any claims, proceedings, action, suits, losses, expenses, damages or costs) which may be brought against or suffered by any person as a result of acting in reliance upon the whole or any part of the contents of this report and neither P.T. Danareksa Sekuritas, its affiliated companies or their respective employees or agents accepts liability for any errors, omissions or misstatements, negligent or otherwise, in the report and any liability in respect of the report or any inaccuracy therein or omission therefrom which might otherwise arise is hereby expressly disclaimed.

The information contained in this report is not to be taken as any recommendation made by P.T. Danareksa Sekuritas or any other person to enter into any agreement with regard to any investment mentioned in this document. This report is prepared for general circulation. It does not have regard to the specific person who may receive this report. In considering any investments you should make your own independent assessment and seek your own professional financial and legal advice.