

Senin, 25 Mei 2026

SAPA MENTARI

Sajian Pagi Menu Trading dari BRI Danareksa Sekuritas



DOWNLOAD SEKARANG





SAPA MENTARI

Sajian Pagi Menu Trading dari BRI Danareksa Sekuritas



Senin, 25 Mei 2026

MARKET UPDATE

USA MARKET



Dow Jones Industrial Average ditutup menguat +0,58% ke level 50.579,70. Sementara itu, S&P 500 menguat +0,37% ke 7.473,47, dan Nasdaq Composite menguat +0,19% menjadi 26.343,97.

INDEKS HARGA SAHAM GABUNGAN



IHSG menguat sebesar +67,10 poin atau naik sebesar +1,10% dan ditutup di 6.162,04. Sebanyak 251 saham turun, 118 saham tidak berubah, dan 449 saham naik.

COMMODITIES



GOLD
-0,42%



OIL
+0,26%



CPO
+0,27%



COAL
-0.30%



NICKEL
+1,10%

ECONOMIC & EMITEN CALENDER

ECONOMIC CALENDER

- 25 Mei 2026 :
 - Sentimen Konsumen Michigan Final (US)
 - Pidato Fed Waller (US)

CUM DIVIDEN

- 25 Mei 2026 :
 - TPIA
 - WINS
 - GGRP
 - HYGN
 - NTBK
 - WTON

RUPS

- 25 Mei 2026 :
 - MAIN
 - MSTI
 - SGER
 - APLI
 - MERK
 - ABBA
 - CBRE
 - SDPC
 - UNSP



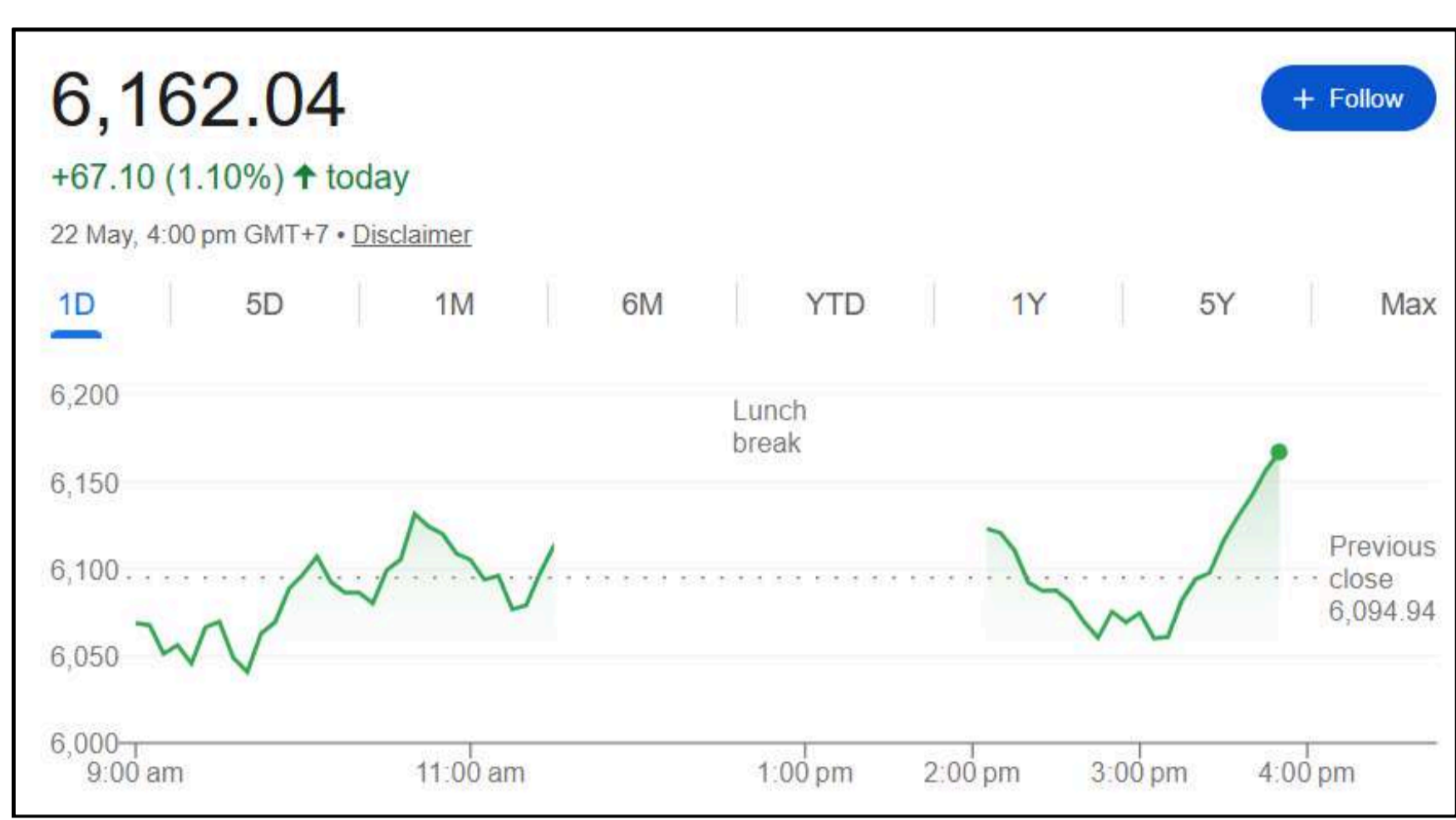
SAPA MENTARI

Sajian Pagi Menu Trading dari BRI Danareksa Sekuritas



Senin, 25 Mei 2026

INDEKS HARGA SAHAM GABUNGAN



Market Cap	Value	Volume (Mill Shares)	Net Foreign Buy/Sell (Reg)
15K T	21 T	40 M	-1 T

Top Foreign 1D		
	Net Buy	Net Sell
MDKA	173.62	(322.37 B)
TINS	80.92	(287.86 B)
INCO	73.23	(156.40 B)
PTRO	36.85	(156.32 B)
BIPI	18.76	(152.17 B)

ACCUMULATION AND DISTRIBUTION		
	Net Buy	Net Sell
RAJA	54.33	(69.22)
MINA	49.23	(65.29)
DMAS	43.97	(61.89)
MARK	42.75	(61.49)
MYOR	41.81	(54.39)

TOP FOREIGN LAST WEEK		
	Net Buy	Net Sell
MDKA	688.45	(1,007 B)
BUMI	455.04	(625.76 B)
ADRO	314.56	(589.18 B)
INCO	238.17	(516.64 B)
MBMA	229.82	(438.69 B)

HIGH VOLUME BREAKOUT	
Stock	Volume
MDKA	332,372,800.00
BIPI	167,017,600.00
BRMS	280,558,200.00
INCO	1,703,993,700.00
MBMA	80,156,400.00

HOT NEWS & CORPORATE ACTION



Keputusan FTSE: Empat Emiten Indonesia Keluar Indeks

Indeks global FTSE (Financial Times Stock Exchange) resmi mendepak empat emiten asal Indonesia dari jajaran konstituennya dalam evaluasi periodik terbaru. Langkah eliminasi ini dipicu oleh penurunan performa kapitalisasi pasar serta ketidakmampuan standar likuiditas transaksi minimum yang disyaratkan oleh lembaga indeks internasional tersebut.



Indika Energy (INDY) Paling Terpuakul Kebijakan Ekspor Satu Pintu

PT Indika Energy Tbk (INDY) dinilai menjadi emiten yang paling rentan terdampak negatif oleh implementasi kebijakan sistem ekspor satu pintu yang baru saja digulirkan pemerintah. Perubahan regulasi tata niaga ini berpotensi menghambat fleksibilitas operasional perdagangan komoditas serta memperpanjang proses birokrasi pengapalan batu bara ke pasar internasional.

UPDATE FUNDAMENTAL



ANTM (Aneka Tambang)
BUY TP Rp4.800; Penjualan Emas Pulih ke ~38 Ton & Harga Nikel Tetap Solid



WIFI (Solusi Sinergi Digital)
BUY TP Rp4.400; FTTH Cost Advantage & FWA-Driven Growth Momentum Dukung Akselerasi



INCO (Vale Indonesia)
BUY TP Rp6.800; Monetisasi Ore Mulai FY26 & Laba FY26-27 Direvisi Naik



EXCL (XLSMART Telecom Sejahtera)
BUY TP Rp4.100; Integrasi MOCN Dorong Monetisasi & Neraca Lebih Sehat Pasca Divestasi



SAPA MENTARI

Sajian Pagi Menu Trading dari BRI Danareksa Sekuritas



Senin, 25 Mei 2026

TECHNICAL REVIEW - INDEKS HARGA SAHAM GABUNGAN



Last Price : 6,162 Support : 6,100 Resistance : 6,400

Pada perdagangan terakhir, IHSG mampu untuk ditutup menguat sebesar +1,10% menuju 6,162 dengan net foreign sell sebesar Rp 1,07T. Rebound ini terjadi akibat adanya rumor bahwa Indonesia akan menunda implementasi penuh kebijakan ekspor batu bara dan komoditas strategis lainnya yang dikendalikan negara hingga 1 Januari 2027. Selain itu, secara teknikal IHSG sudah berada di level support pentingnya pada 5,900 - 6,000 sehingga terjadi technical rebound.

Kami memproyeksikan IHSG akan bergerak terbatas dengan range support di 6,100 dan resistance pada 6,400. Pelaku pasar masih akan mencermati perkembangan terkait regulasi sentralisasi ekspor komoditas strategis, terutama mengenai mekanisme dan implementasinya yang sejauh ini masih memunculkan berbagai interpretasi dari sejumlah pihak.

REKOMENDASI HARI INI

Kode	Action	Harga Penutupan	Target Harga	Stop Loss	Ket.
CPIN	BUY	4350	4390 - 4530	< 4200	Day Trade
HRTA	BUY	2330	2370 - 2620	< 2000	Day Trade
ESSA	BUY	705	740 - 770	< 640	Day Trade
TPIA	SELL	2000	1305	-	-



SAPA MENTARI

Sajian Pagi Menu Trading dari BRI Danareksa Sekuritas



Senin, 25 Mei 2026

BUY STOCKPICK - CPIN (Charoen Pokhphand Indonesia Tbk)



Trading Plan (Day Trade)

Buy : 4300 - 4350
R1 : 4390
R2 : 4530
SL < 4200

Technical Summary

Secara teknikal, harga mampu bertahan dan rebpund dari supportnya pada 3890 - 4010. Harga mempunyai potensi lanjutan penguatan dengan target resistance selanjutnya pada 4390 - 4530.

Sentimen Tambahan

CPIN membukukan laba bersih pada Quarter 1 2026 sebesar Rp 2,58 triliun. Naik bila dibandingkan dengan periode yang sama di tahun 2025 sebesar Rp 1,54 triliun.

BUY STOCKPICK - HRTA (Hartadinata Abadi Tbk)



Trading Plan (Day Trade)

Buy : 2200 - 2300
R1 : 2370
R2 : 2620
SL < 2000

Technical Summary

Pergerakan saham HRTA saat ini sedang berada diatas level supportnya pada 1890 - 2200. Potensi rebound cukup terbuka dengan target resistance selanjutnya pada 2370 - 2620.

Sentimen Tambahan

HRTA mendapatkan laba bersih meroket 189,48% menjadi Rp433,49 miliar, didorong oleh peningkatan volume penjualan emas yang mencapai 7,83 ton.



Senin, 25 Mei 2026

BUY STOCKPICK - ESSA (ESSA Industries Indonesia Tbk)



Trading Plan (Day Trade)

Buy : 680 - 700
R1 : 740
R2 : 770
SL < 640

Technical Summary

Pergerakan saham ESSA saat ini sedang berada di area support di 645 - 690. Jika harga mampu bertahan dan rebound di area tersebut potensi kenaikan menuju resistance terdekat 740 - 770.

Sentimen Tambahan

ESSA membukukan laba bersih sebesar Rp316,0 miliar, melonjak 131% secara tahunan (YoY) dibandingkan laba bersih pada periode yang sama tahun 2025 yang tercatat sebesar Rp134,8 miliar.

SELL STOCKPICK - TPIA (Chandra Asri Pacific Tbk)



Trading Plan (SELL)

Last Price : 2000
Next Support : 1305

Technical Summary

Pergerakan saham TPIA masih dalam trend yang bearish dan menembus level support pentingnya pada psikologis 4000. Waspada potensi penurunan lebih lanjut dengan target support selanjutnya pada kisaran 2340 - 1305.

Sentimen Tambahan

Sebulan terakhir, investor asing mencatatkan net foreign sell sebesar Rp 458M di pasar reguler.



SAPA MENTARI

Sajian Pagi Menu Trading dari BRI Danareksa Sekuritas

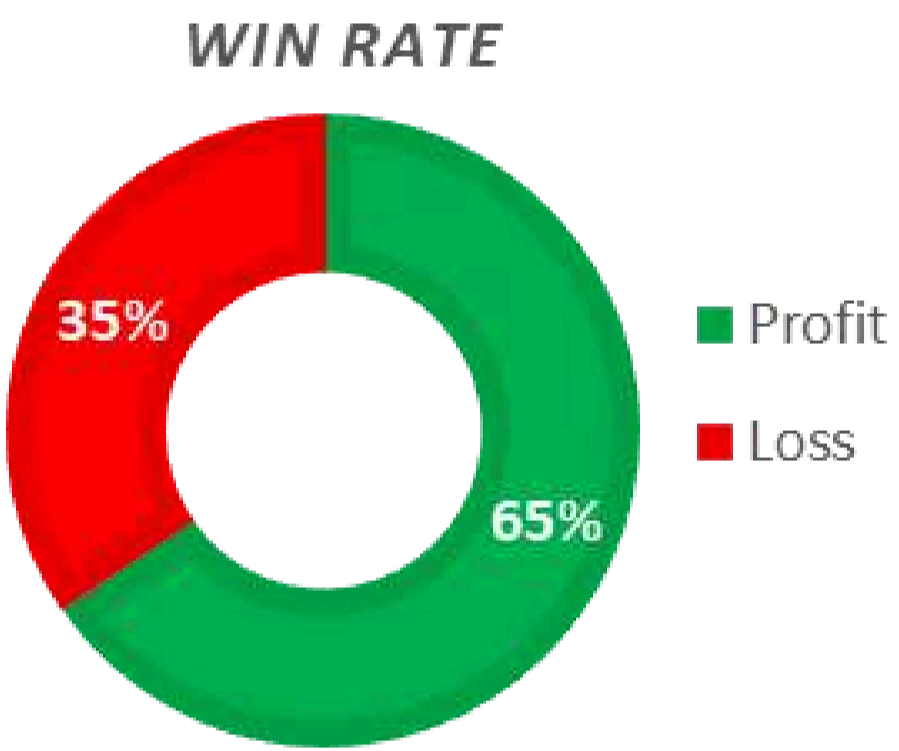


Senin, 25 Mei 2026

TRADING JOURNAL

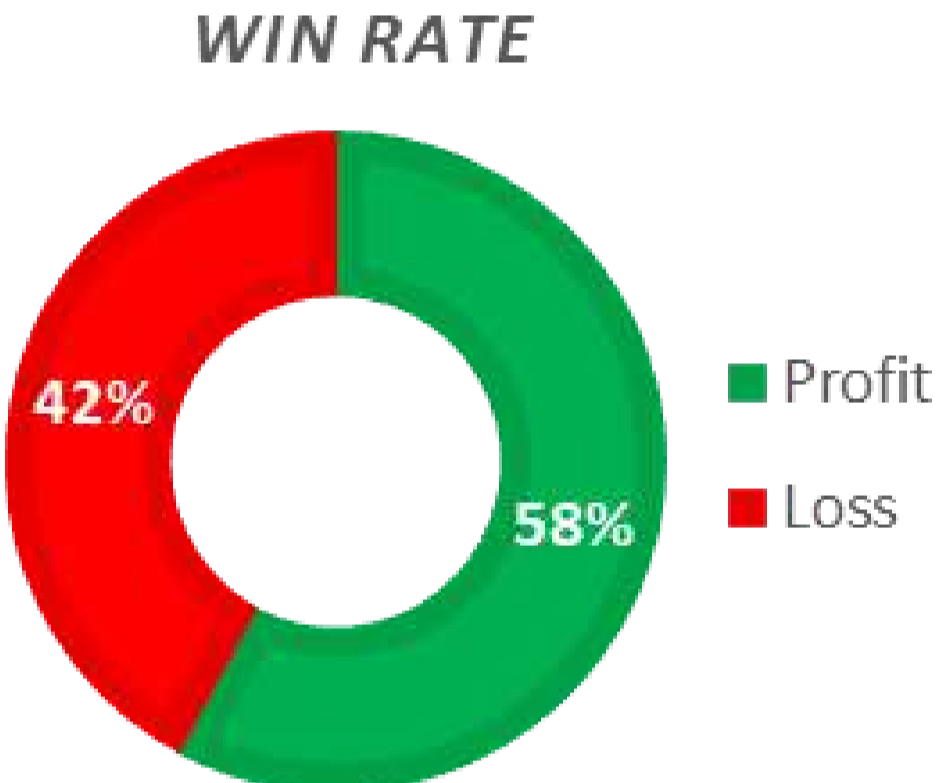
WIN RATE REKOMENDASI

DAY TRADING PERFORMANCE



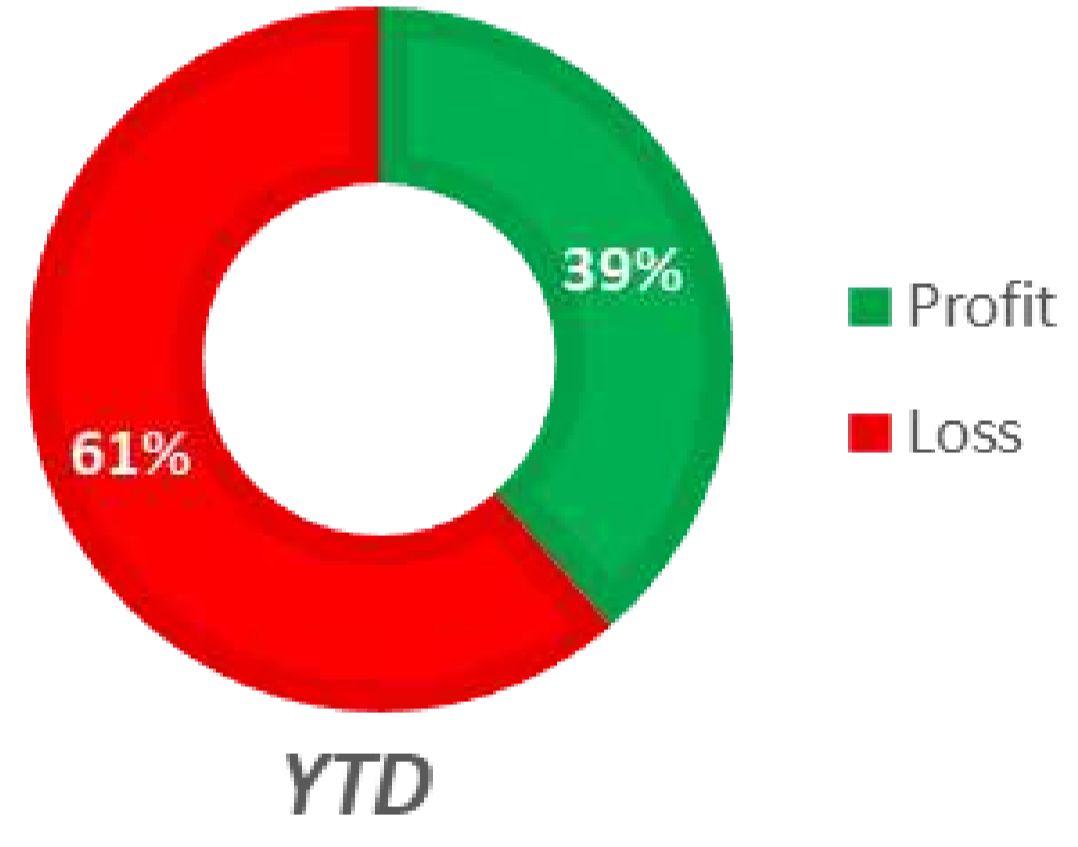
Gain/Loss **195.10%**

SWING TRADING PERFORMANCE



Gain/Loss **141.48%**

IHSG YTD PERFORMANCE
LATEST : 6.094,94



-29.76%



SAPA MENTARI

Sajian Pagi Menu Trading dari BRI Danareksa Sekuritas



Senin, 25 Mei 2026



Secara teknikal, saham BBRI masih bergerak dalam tren bearish dan belum mampu keluar dari pola lower high – lower low. Harga saat ini juga masih bergerak di bawah area resistance 3.120 dan resistance lanjutan 3.310, sehingga tekanan jual masih relatif dominan. Area 2.990 menjadi support penting yang perlu diperhatikan dalam jangka pendek. Selama area tersebut masih mampu dipertahankan, peluang technical rebound masih terbuka dengan target terdekat menuju 3.120. Namun jika support 2.990 kembali ditembus, maka risiko penurunan lanjutan akan semakin besar dan membuka ruang pelemahan lebih dalam.

Highlight News BRI

Gokil! Bos BRI Ungkap Transaksi BRImo Tembus Rp7.500 triliun/Tahun

Direktur Utama PT Bank Rakyat Indonesia (Persero) Tbk, Hery Gunardi menuturkan bahwa tranformasi digital saat ini sangat penting dan menjadi sebuah keharusan. Terlebih di tengah perkembangan teknologi yang semakin cepat.

BRI sendiri lanjutnya terus bertransformasi untuk memperkuat layanan di masyarakat, salah satunya dengan menghadirkan Brimo Mobile Banking.

Ia mengatakan saat ini user Brimo Mobile Banking telah mencapai hampir lebih dari 60 juta.

"Kemudian transaksi harian, Brimo itu sehari itu Rp32 triliun, setahun itu Rp7.500 triliun," ujar Heri dalam Jogja Financial Festival 2026, Sabtu (23/5/2026).

Hal ini menjadi bukti bahwa perbankan terus mengalami perubahan dan berevolusi untuk menjadi yang terbaik. "Coba bayangin, kalau Bank BRI tidak punya teknologi yang kuat, gimana coba?," jelasnya.

Seperti diketahui, pada era bank 1.0, layanan dasar bank adalah transaksi hanya menggunakan cek dan giro. Kemudian era bank 2.0 di mana muncul penggunaan automatic teller machine (ATM) yang dapat melayani nasabah 7x24 jam.

Source : <https://www.cnbcindonesia.com/market/20260523142738-17-737387/gokil-bos-bri-ungkap-transaksi-brimo-tembus-rp7500-triliun-tahun>



Danantara Indonesia

BRI Danareksa Sekuritas brights CFSY

SAPA MENTARI

Sajian Pagi Menu Trading dari BRI Danareksa Sekuritas



Senin, 25 Mei 2026

CAIRKAN DIVIDEN LEBIH CEPAT LEWAT BRIGHTS

Danantara Indonesia

BRI Global Financial BRI Danareksa Sekuritas brights CFSY



SIAP-SIAP CAIRKAN DIVIDEN LEBIH CEPAT

di **brights**

Cairkan Dividen Lebih Cepat dengan Fasilitas **BREW Dividen**

[Simak Jadwal Selengkapnya di Sini](#)

Call Center 1500 688 brids.co.id
BRI Danareksa Sekuritas berizin dan diawasi oleh Otoritas Jasa Keuangan
@bridanareksa • BRI Danareksa Sekuritas • bridsofficial • BRIDS Official Channel • BRI Danareksa Sekuritas
WhatsApp Official BRIDS
BRI Danareksa Sekuritas 0858-5150-0688

[Simak Jadwal Lengkapnya di sini](#)

Ikuti Media Sosial Resmi BRI Danareksa Sekuritas

Untuk Informasi Sputar Market Ter-Update, Rekomendasi Saham, Reksadana & Obligasi Harian Serta Promo Menarik & Eksklusif Lainnya



[@bridanareksa](#) ✓

[BRIDS Official Channel](#)

[BRI Danreksa Sekuritas](#)

[@bridsofficial](#) ✓

[WA Official BRIDS](#) ✓

[@BRIDanareksa](#) ✓

KUNJUNGI WEBSITE KAMI

www.brights.id



Senin, 25 Mei 2026

Danantara
Indonesia

BRI
Danareksa
Sekuritas

brights

easy

SAPA MENTARI

Sajian Pagi Menu Trading dari BRI Danareksa Sekuritas



PT BRI Danareksa Sekuritas

Wisma GKBI, 16th Floor Jl. Jenderal Sudirman Kav. 28 Jakarta Indonesia

10210

Phone : 021-50914100

CUSTOMER ENGAGEMENT & MARKET ANALYST TEAM

Chory Agung Ramdhani, CFP, CSA, CIB

Head of Departement

Reza Diofanda, RTA RSA AWP.

Technical Analyst

Abida Massi Armand, FMVA.

Fundamental Analyst

Nadia Syarifah

Market Data Officer



Disclaimer

The information contained in this report has been taken from sources which we deem reliable. However, none of P.T. Danareksa Sekuritas and/or its affiliated companies and/or their respective employees and/or agents makes any representation or warranty (express or implied) or accepts any responsibility or liability as to, or in relation to, the accuracy or completeness of the information and opinions contained in this report or as to any information contained in this report or any other such information or opinions remaining unchanged after the issue thereof.

We expressly disclaim any responsibility or liability (express or implied) of P.T. Danareksa Sekuritas, its affiliated companies and their respective employees and agents whatsoever and howsoever arising (including, without limitation for any claims, proceedings, action, suits, losses, expenses, damages or costs) which may be brought against or suffered by any person as a result of acting in reliance upon the whole or any part of the contents of this report and neither P.T. Danareksa Sekuritas, its affiliated companies or their respective employees or agents accepts liability for any errors, omissions or misstatements, negligent or otherwise, in the report and any liability in respect of the report or any inaccuracy therein or omission therefrom which might otherwise arise is hereby expressly disclaimed.

The information contained in this report is not to be taken as any recommendation made by P.T. Danareksa Sekuritas or any other person to enter into any agreement with regard to any investment mentioned in this document. This report is prepared for general circulation. It does not have regard to the specific person who may receive this report. In considering any investments you should make your own independent assessment and seek your own professional financial and legal advice.