

Jumat, 22 Mei 2026

SAPA MENTARI

Sajian Pagi Menu Trading dari BRI Danareksa Sekuritas



DOWNLOAD SEKARANG





SAPA MENTARI

Sajian Pagi Menu Trading dari BRI Danareksa Sekuritas



Jumat, 22 Mei 2026

MARKET UPDATE

USA MARKET



Dow Jones Industrial Average ditutup menguat +0,55% ke level 50.285,66. Sementara itu, S&P 500 menguat +0,17% ke 7.445,72, dan Nasdaq Composite menguat +0,087% menjadi 26.293,10.

INDEKS HARGA SAHAM GABUNGAN



IHSG melemah sebesar -223,56 poin atau turun sebesar -3,54% dan ditutup di 6.094,94. Sebanyak 663 saham turun, 69 saham tidak berubah, dan 88 saham naik.

COMMODITIES



GOLD
-0,01%



OIL
-1,68%



CPO
-0,59%



COAL
-0.30%



NICKEL
-1,34%

ECONOMIC & EMITEN CALENDER

ECONOMIC CALENDER

- 22 Mei 2026 :
 - Sentimen Konsumen Michigan Final (US)
 - Pidato Fed Waller (US)

CUM DIVIDEN

- 22 Mei 2026 :
 - CHEM
 - CITA
 - MDLA
 - MDLN
 - PLIN
 - TGKA

RUPS

- 22 Mei 2026 :

• ABDA	• PSGO	• RBMS
• PNSE	• TAPG	• PRAY
• LUCK	• NZIA	
• AADI	• MAHA	
• GJTL	• SMCB	
• SMAR	• SOSS	
• NRCA	• INRU	
• MLIA	• INCI	
• PTMP	• PTMR	



SAPA MENTARI

Sajian Pagi Menu Trading dari BRI Danareksa Sekuritas



Jumat, 22 Mei 2026

INDEKS HARGA SAHAM GABUNGAN



Market Cap	Value	Volume (Mill Shares)	Net Foreign Buy/Sell (Reg)
15K T	18 T	35 M	-508 M

Top Foreign 1D		
	Net Buy	Net Sell
BUMI	203.87 BANTM	(204.15 B)
BRPT	173.34 BBRI	(145.92 B)
BRMS	87.71 BBMRI	(141.50 B)
MDKA	62.81 BTLKM	(134.66 B)
DEWA	60.35 BDSSA	(119.29 B)

ACCUMULATION AND DISTRIBUTION		
	Net Buy	Net Sell
CPIN	52.44 NIKL	-63.3
TOBA	48.29 SIDO	-57.24
PANI	47.46 CSMI	-55.09
MLPL	45.18 ABMM	-49.6
DKFT	39.99 PNLF	-48.5

TOP FOREIGN LAST WEEK		
	Net Buy	Net Sell
MDKA	514.83 BBBCA	(684.95 B)
BUMI	477.35 BANTM	(554.88 B)
ADRO	298.11 BAMMN	(469.44 B)
MBMA	229.83 BBRI	(414.24 B)
BRPT	225.34 BDSSA	(384.14 B)

HIGH VOLUME BREAKOUT	
Stock	Volume
AMMN	332,372,800.00
KJEN	167,017,600.00
KOBX	280,558,200.00
DIVA	1,703,993,700.00
MIKA	80,156,400.00

HOT NEWS & CORPORATE ACTION



BI Guyur Insentif Likuiditas Rp427 T per April, Bank BUMN Terbesar

Bank Indonesia (BI) telah menggelontorkan insentif likuiditas melalui Kebijakan Insentif Likuiditas Makroprudensial (KLM) dengan total mencapai Rp427 triliun per April 2026. Kelompok bank milik negara (BUMN) tercatat menjadi penerima alokasi insentif terbesar guna mendorong penyaluran kredit ke sektor-sektor prioritas yang berorientasi ekspor dan hilirisasi.



Ekonom: Kenaikan BI Rate Hanya Jadi Obat Jangka Pendek Rupiah

Sejumlah ekonom menilai keputusan Bank Indonesia (BI) menaikkan suku bunga acuan (BI-Rate) hanya akan menjadi stimulus atau obat jangka pendek untuk meredakan depresiasi nilai tukar Rupiah. Langkah moneter tersebut dinilai kurang bertenaga jika tidak dibarengi dengan perbaikan sektor riil dan penguatan arus modal masuk (inflow) yang bersifat jangka panjang.

UPDATE FUNDAMENTAL



ANTM (Aneka Tambang)
BUY TP Rp4.800; Penjualan Emas Pulih ke ~38 Ton & Harga Nikel Tetap Solid



WIFI (Solusi Sinergi Digital)
BUY TP Rp4.400; FTTH Cost Advantage & FWA-Driven Growth Momentum Dukung Akselerasi



INCO (Vale Indonesia)
BUY TP Rp6.800; Monetisasi Ore Mulai FY26 & Laba FY26-27 Direvisi Naik



EXCL (XLSMART Telecom Sejahtera)
BUY TP Rp4.100; Integrasi MOCN Dorong Monetisasi & Neraca Lebih Sehat Pasca Divestasi



SAPA MENTARI

Sajian Pagi Menu Trading dari BRI Danareksa Sekuritas



Jumat, 22 Mei 2026

TECHNICAL REVIEW - INDEKS HARGA SAHAM GABUNGAN



Last Price : 6,094 Support : 6,000 Resistance : 6,400

Pada perdagangan terakhir, IHSG kembali mengalami pelemahan sebesar -3,54% menuju level 6,094 dengan net foreign sell sebesar Rp 508M di pasar reguler. Pelemahan IHSG hari ini justru terjadi di tengah penguatan bursa utama regional serta penurunan harga minyak dunia, menyusul perkembangan positif terkait pembahasan proposal damai antara AS dan Iran. Pasar juga merespons pernyataan S&P Global Ratings yang menilai wacana pengendalian ekspor berpotensi menekan kinerja ekspor, penerimaan pemerintah, serta meningkatkan risiko terhadap neraca pembayaran Indonesia. Hal tersebut memicu kekhawatiran terhadap prospek stabilitas makroekonomi dan outlook rating Indonesia.

Secara teknikal, IHSG masih berada dalam tren bearish dengan support terdekat di area 6.000 dan support lanjutan 5.900, sementara resistance berada di kisaran 6.400. Fokus pasar selanjutnya akan tertuju pada rilis data Current Account Balance dan M2 Money Supply.

REKOMENDASI HARI INI

Kode	Action	Harga Penutupan	Target Harga	Stop Loss	Ket.
CPIN	BUY	4270	4320 - 4390	< 4000	Day Trade
AMRT	BUY	1440	1480 - 1520	< 1300	Day Trade
DSSA	SELL	610	270	-	-
TPIA	SELL	2270	1305	-	-



Jumat, 22 Mei 2026

BUY STOCKPICK - CPIN (Charoen Pokhphand Indonesia Tbk)



Trading Plan (Day Trade)

Buy : 4200 - 4270
R1 : 4320
R2 : 4390
SL < 4000

Technical Summary

Pergerakan saham CPIN mampu untuk pullback dan menguat dari level supportnya pada 3890 - 4000. Selama berada diatas level tersebut, terdapat potensi lanjutan penguatan dengan target resistance pada 4320 - 4390.

Sentimen Tambahan

CPIN membukukan laba bersih pada Quarter 1 2026 sebesar Rp 2,58 triliun. Naik bila dibandingkan dengan periode yang sama di tahun 2025 sebesar Rp 1,54 triliun.

BUY STOCKPICK - AMRT (Sumber Alfaria Trijaya Tbk)



Trading Plan (Day Trade)

Buy : 1380 - 1440
R1 : 1480
R2 : 1520
SL < 1300

Technical Summary

Pergerakan saham AMRT tertahan pada level supportnya pada 1305 - 1365. Harga berpotensi untuk rebound dengan target resistance terdekat pada 1480 - 1520.

Sentimen Tambahan

AMRT membukukan laba bersih pada Quarter 1 2026 sebesar Rp 1,08 triliun. Naik bila dibandingkan dengan periode yang sama di tahun 2025 sebesar Rp 975,1 miliar.



Jumat, 22 Mei 2026

BUY STOCKPICK - DSSA (Dian Swastatika Sentosa Tbk)



Trading Plan (SELL)

Last Price : 610
Next Support : 270

Technical Summary

Pergerakan saham DSSA masih dalam trend yang bearish. Setelah menembus level support pentingnya pada 1200, DSSA mempunyai potensi pelemahan lanjutan dengan target support selanjutnya pada 270 - 300.

Sentimen Tambahan

Sebulan terakhir, investor asing mencatatkan net sell sebesar Rp 884M di pasar reguler.

SELL STOCKPICK - TPIA (Chandra Asri Pacific Tbk)



Trading Plan (SELL)

Last Price : 2270
Next Support : 1305

Technical Summary

Pergerakan saham TPIA masih dalam trend yang bearish dan menembus level support pentingnya pada psikologis 4000. Waspada potensi penurunan lebih lanjut dengan target support selanjutnya pada kisaran 2340 - 1305.

Sentimen Tambahan

Sebulan terakhir, investor asing mencatatkan net foreign sell sebesar Rp 458M di pasar reguler.



Danantara Indonesia

BRI Danareksa Sekuritas brights

SAPA MENTARI

Sajian Pagi Menu Trading dari BRI Danareksa Sekuritas



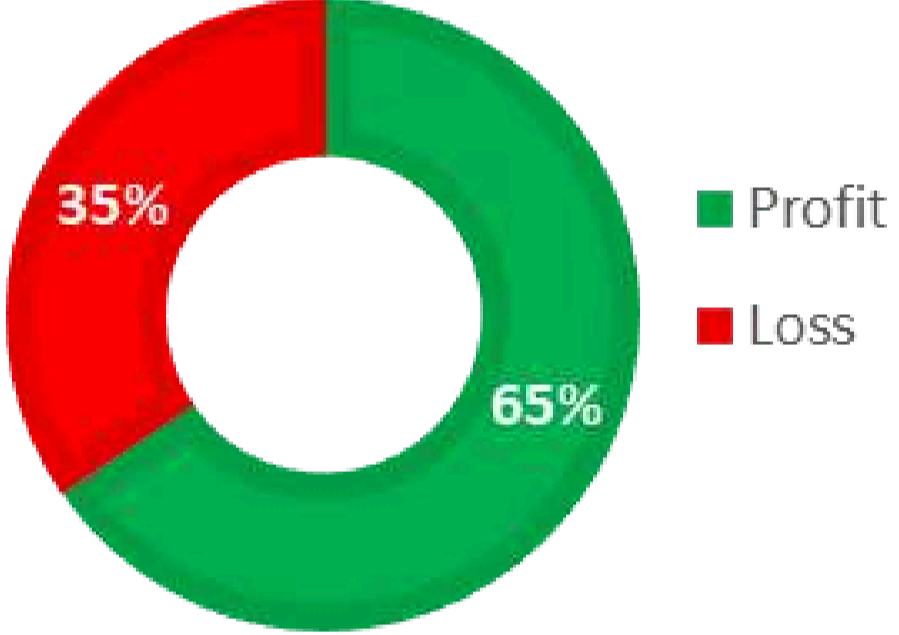
Jumat, 22 Mei 2026

TRADING JOURNAL

WIN RATE REKOMENDASI

DAY TRADING PERFORMANCE

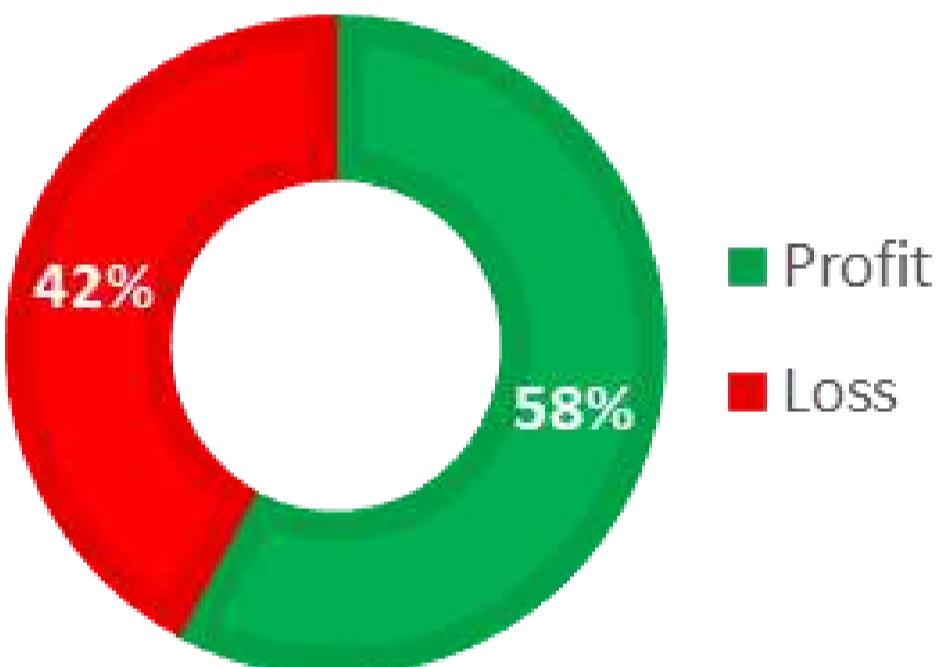
WIN RATE



Gain/Loss **195.10%**

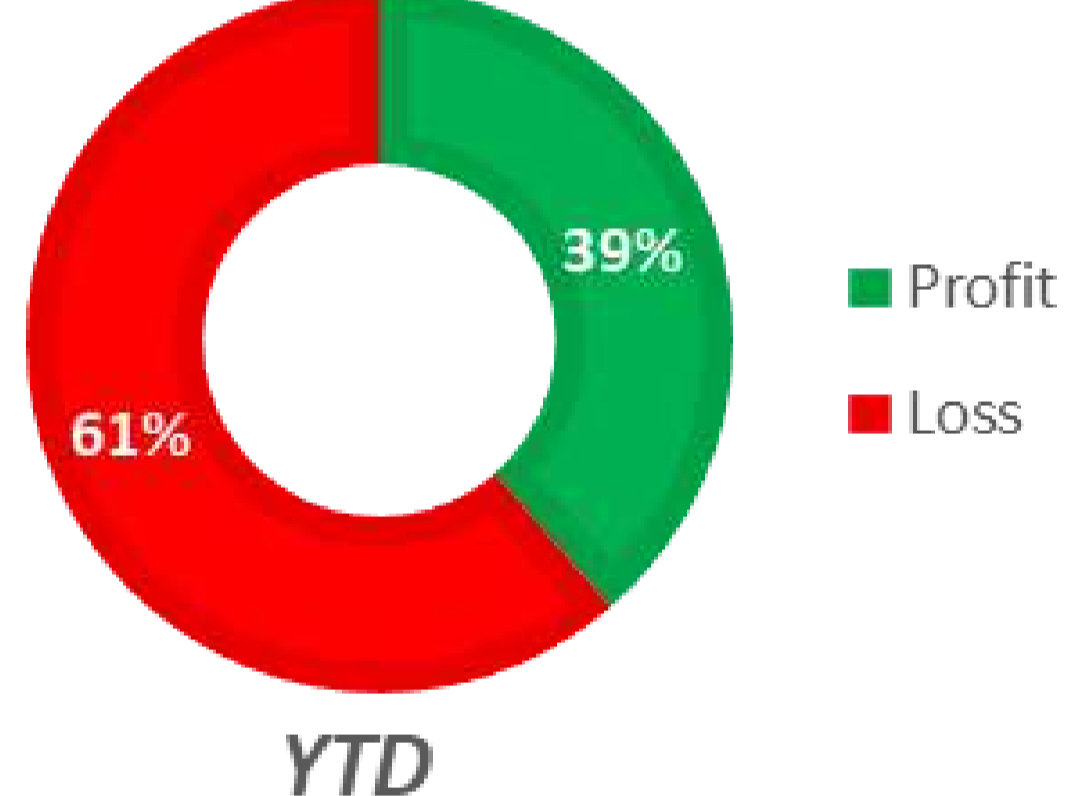
SWING TRADING PERFORMANCE

WIN RATE



Gain/Loss **141.48%**

IHSG YTD PERFORMANCE
LATEST : 6.094,94



YTD **-29.76%**



Jumat, 22 Mei 2026

PT Bank Rakyat Indonesia (Persero) Tbk Class B · 1D · IDX O3.050 H3.090 L3.020 C3.020 -20 (-0,66%)
Vol 173,35M



Secara teknikal, saham BBRI masih bergerak dalam tren bearish dengan pola lower high dan lower low yang masih terjaga. Harga juga kembali gagal mempertahankan area resistance 3.310 sehingga tekanan jual masih relatif dominan. Saat ini area 2.990 menjadi support penting sekaligus low level terdekat yang perlu diperhatikan. Selama harga masih bertahan di atas area tersebut, peluang technical rebound jangka pendek masih terbuka. Namun apabila support 2.990 kembali ditembus, maka tren pelemahan berpotensi berlanjut dan membuka ruang penurunan lebih dalam

Highlight News BRI

Gandeng Syailendra Capital, BRI Perkuat Layanan Wealth Management

PT Bank Rakyat Indonesia (Persero) Tbk (BRI) resmi menjalin kerja sama dengan perusahaan manajer investasi, PT Syailendra Capital guna memperluas akses distribusi reksa dana bagi nasabah. Kerja sama ini diwujudkan melalui penandatanganan atau Memorandum of Understanding (MoU) mutual fund distribution yang diselenggarakan pada Rabu, 20 Mei 2026.

Direktur Consumer Banking BRI Aris Hartanto menuturkan, BRI terus berupaya memperkuat segmen consumer banking dan juga komersial. Salah satunya dibuktikan melalui penguatan di bagian wealth management.

Dalam upaya menghadirkan layanan wealth management yang lengkap, BRI dituntut memberikan layanan yang terbaik serta terintegrasi. Oleh karena itu, BRI perlu berkolaborasi dengan sejumlah pihak yang kompeten, termasuk dengan manajer investasi yang menyediakan produk-produk investasi.

"Karena kita yakin adalah wealth management, terutama bagi nasabah private kami, pilihan produk yang banyak, bervariasi dan tentunya menguntungkan itu adalah salah satu tujuan kita," ujar dia dalam konferensi pers di BRILian Transformation Room, Gedung BRI I, Jakarta Pusat, Rabu (20/5/2026).

Usai melakukan kerja sama dengan Syailendra Capital, BRI berkomitmen untuk terus mengembangkan produk wealth management lebih banyak lagi dan dengan imbal hasil yang lebih baik di masa mendatang.

Source : <https://www.cnbcindonesia.com/market/20260520124454-17-736309/gandeng-syailendra-capital-bri-perkuat-layanan-wealth-management>



Danantara Indonesia

BRI Danareksa Sekuritas brights CFSY



Jumat, 22 Mei 2026

SAPA MENTARI

Sajian Pagi Menu Trading dari BRI Danareksa Sekuritas

CAIRKAN DIVIDEN LEBIH CEPAT LEWAT BRIGHTS

Danantara Indonesia

BRI Global Financial BRI Danareksa Sekuritas brights CFSY



SIAP-SIAP CAIRKAN DIVIDEN LEBIH CEPAT di brights

Cairkan Dividen Lebih Cepat dengan Fasilitas **BREW Dividen**

Simak Jadwal Selengkapnya di Sini

Call Center 1500 688 brids.co.id
BRI Danareksa Sekuritas berizin dan diawasi oleh Otoritas Jasa Keuangan
@bridanareksa • BRI Danareksa Sekuritas • bridsofficial • BRIDS Official Channel • BRI Danareksa Sekuritas
WhatsApp Official BRIDS
BRI Danareksa Sekuritas 0858-5150-0688

[Simak Jadwal Lengkapnya di sini](#)

Ikuti Media Sosial Resmi BRI Danareksa Sekuritas

Untuk Informasi Sputar Market Ter-Update, Rekomendasi Saham, Reksadana & Obligasi Harian Serta Promo Menarik & Eksklusif Lainnya



[@bridanareksa](#) ✓

[BRIDS Official Channel](#)

[BRI Danreksa Sekuritas](#)

[@bridsofficial](#) ✓

[WA Official BRIDS](#) ✓

[@BRIDanareksa](#) ✓

KUNJUNGI WEBSITE KAMI

www.brights.id



Jumat, 22 Mei 2026

Danantara
Indonesia

BRI
Danareksa
Sekuritas

brights

easy

SAPA MENTARI

Sajian Pagi Menu Trading dari BRI Danareksa Sekuritas



PT BRI Danareksa Sekuritas

Wisma GKBI, 16th Floor Jl. Jenderal Sudirman Kav. 28 Jakarta Indonesia

10210

Phone : 021-50914100

CUSTOMER ENGAGEMENT & MARKET ANALYST TEAM

Chory Agung Ramdhani, CFP, CSA, CIB

Head of Departement

Reza Diofanda, RTA RSA AWP.

Technical Analyst

Abida Massi Armand, FMVA.

Fundamental Analyst

Nadia Syarifah

Market Data Officer



Disclaimer

The information contained in this report has been taken from sources which we deem reliable. However, none of P.T. Danareksa Sekuritas and/or its affiliated companies and/or their respective employees and/or agents makes any representation or warranty (express or implied) or accepts any responsibility or liability as to, or in relation to, the accuracy or completeness of the information and opinions contained in this report or as to any information contained in this report or any other such information or opinions remaining unchanged after the issue thereof.

We expressly disclaim any responsibility or liability (express or implied) of P.T. Danareksa Sekuritas, its affiliated companies and their respective employees and agents whatsoever and howsoever arising (including, without limitation for any claims, proceedings, action, suits, losses, expenses, damages or costs) which may be brought against or suffered by any person as a result of acting in reliance upon the whole or any part of the contents of this report and neither P.T. Danareksa Sekuritas, its affiliated companies or their respective employees or agents accepts liability for any errors, omissions or misstatements, negligent or otherwise, in the report and any liability in respect of the report or any inaccuracy therein or omission therefrom which might otherwise arise is hereby expressly disclaimed.

The information contained in this report is not to be taken as any recommendation made by P.T. Danareksa Sekuritas or any other person to enter into any agreement with regard to any investment mentioned in this document. This report is prepared for general circulation. It does not have regard to the specific person who may receive this report. In considering any investments you should make your own independent assessment and seek your own professional financial and legal advice.