

Rabu, 20 Mei 2026

SAPA MENTARI

Sajian Pagi Menu Trading dari BRI Danareksa Sekuritas



DOWNLOAD SEKARANG





SAPA MENTARI

Sajian Pagi Menu Trading dari BRI Danareksa Sekuritas



Rabu, 20 Mei 2026

MARKET UPDATE

USA MARKET



Dow Jones Industrial Average ditutup melemah -0,65% ke level 49.363,88. Sementara itu, S&P 500 melemah -0,67% ke 7.353,61, dan Nasdaq Composite melemah -0,84% menjadi 25.870,71.

INDEKS HARGA SAHAM GABUNGAN



IHSG melemah sebesar -228,56 poin atau turun sebesar -3,46% dan ditutup di 6.370,68. Sebanyak 612 saham turun, 94 saham tidak berubah, dan 112 saham naik.

COMMODITIES



GOLD
0,00%



OIL
-0,34%



CPO
+2,96%



COAL
-0,08%



NICKEL
+1,27%

ECONOMIC & EMITEN CALENDER

ECONOMIC CALENDER

- 20 Mei 2026 :
 - Perubahan Stok Minyak Mentah API (US)
 - Pidato Paulson Fed (US)
 - Fed Venable Speech (US)
 - Keputusan Tingkat Bunga (ID)
 - Tingkat Bunga Hipotek 30 Tahun MBA (US)
 - Pidato Fed Barr (US)
 - Perubahan Persediaan Minyak Mentah EIA (US)
 - Perubahan Persediaan Bensin EIA (US)

CUM DIVIDEN

- 20 Mei 2026 :
 - CDIA
 - PANR
 - PBID
 - PDES
 - POWR
 - PSSI
 - SMGR
 - WEHA

RUPS

- 20 Mei 2026 :

• NELY	• BMAS	• TOWR
• BBSI	• MASB	• CSRA
• DNAR	• MBAP	• INDY
• RGAS	• JATI	
• CSRA	• IBST	
• LSLO	• TRJA	
• ASRM	• EXCL	
• CPIN	• STAA	
• BFIN	• AHAP	
• TNCA	• JSMR	



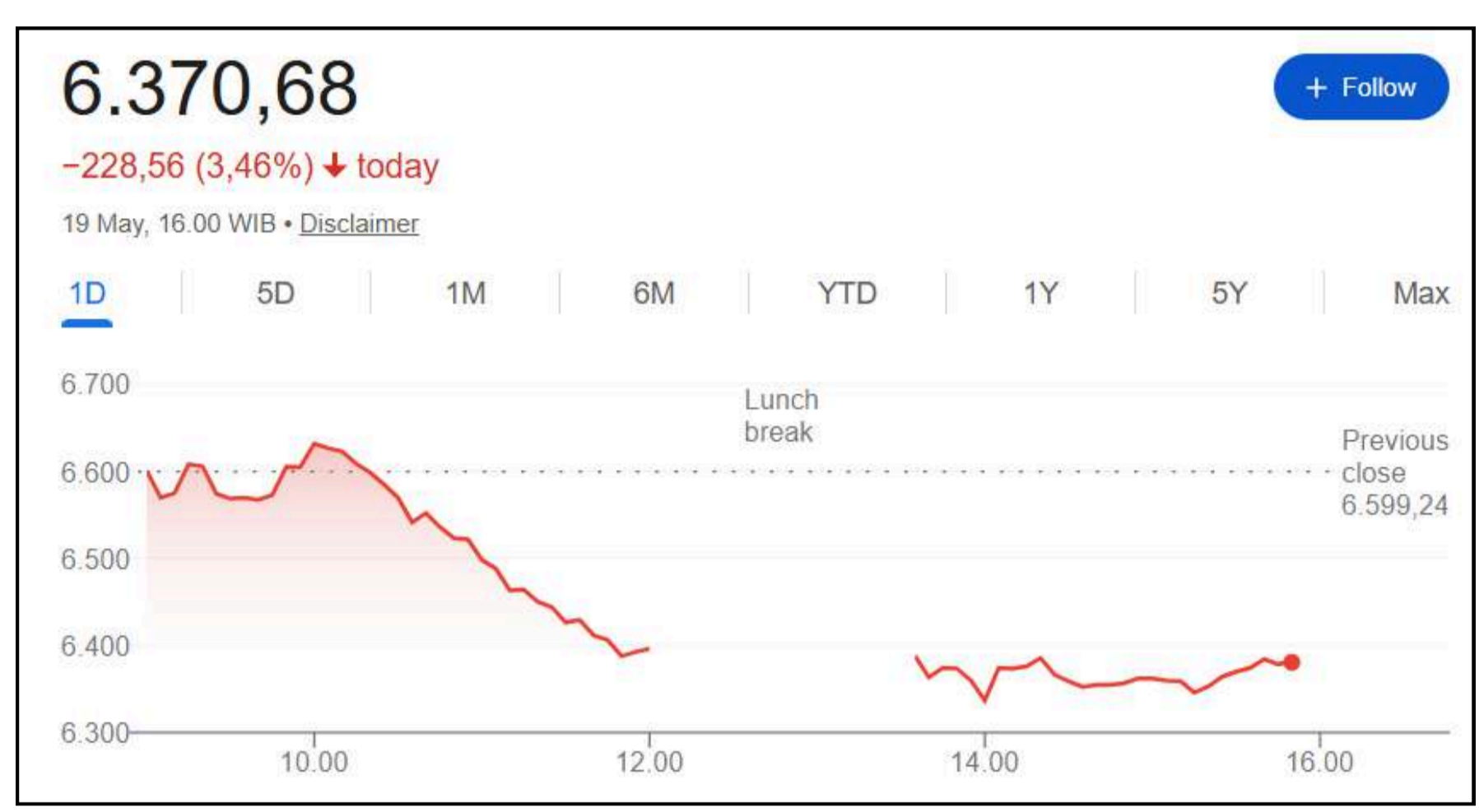
SAPA MENTARI

Sajian Pagi Menu Trading dari BRI Danareksa Sekuritas



Rabu, 20 Mei 2026

INDEKS HARGA SAHAM GABUNGAN



Market Cap	Value	Volume (Mill Shares)	Net Foreign Buy/Sell (Reg)
15K T	25 T	46 M	306 M

Top Foreign 1D

	Net Buy	Net Sell
MDKA	340.77	(306.16 B)
ADRO	207.45	(115.04 B)
MBMA	99.94	(99.53 B)
INCO	85.22	(93.09 B)
BUMI	66.61	(84.13 B)

ACCUMULATION AND DISTRIBUTION

	Net Buy	Net Sell
PSKT	53.58	(51.93)
JATI	52.83	(49.82)
BUKA	52.57	(49.63)
SUPA	50.8	(42.73)
BELL	46.74	(41.9)

TOP FOREIGN LAST WEEK

	Net Buy	Net Sell
MDKA	394.41	(365.85 B)
MBMA	135.04	(335.36 B)
ADRO	100.09	(327.26 B)
TLKM	91.17	(320.87 B)
INCO	89.61	(290.76 B)

HIGH VOLUME BREAKOUT

Stock	Volume
PACK	332,372,800.00
ASPR	167,017,600.00
AMRT	280,558,200.00
RMKE	1,703,993,700.00
ZATA	80,156,400.00

HOT NEWS & CORPORATE ACTION



IHSG Melemah dan Rumor Presiden Akan Bentuk Badan Ekspor Komoditas

Indeks Harga Saham Gabungan (IHSG) ditutup melemah di tengah merebaknya rumor bahwa Presiden berencana membentuk Badan Ekspor Komoditas baru untuk memperketat tata kelola komoditas nasional. Sentimen ini memicu kehati-hatian investor karena berpotensi mengubah regulasi perdagangan dan skema retensi devisa hasil ekspor di sektor pertambangan serta perkebunan. Pasar kini cenderung mengambil posisi wait and see.



APBN April 2026: Pendapatan Negara Naik 13% Jadi Rp918 Triliun

Kementerian Keuangan mencatat pendapatan negara per April 2026 tumbuh positif sebesar 13% secara tahunan mencapai Rp918 triliun, yang ditopang oleh kinerja penerimaan pajak dan PNBPN yang tetap solid. Realisasi APBN yang kuat ini memberikan ruang fiskal yang lebih aman bagi pemerintah di tengah tantangan ekonomi makro global dan volatilitas nilai tukar.

UPDATE FUNDAMENTAL



ANTM (Aneka Tambang)
BUY TP Rp4.800; Penjualan Emas Pulih ke ~38 Ton & Harga Nikel Tetap Solid



WIFI (Solusi Sinergi Digital)
BUY TP Rp4.400; FTTH Cost Advantage & FWA-Driven Growth Momentum Dukung Akselerasi



INCO (Vale Indonesia)
BUY TP Rp6.800; Monetisasi Ore Mulai FY26 & Laba FY26-27 Direvisi Naik



EXCL (XLSMART Telecom Sejahtera)
BUY TP Rp4.100; Integrasi MOCN Dorong Monetisasi & Neraca Lebih Sehat Pasca Divestasi



SAPA MENTARI

Sajian Pagi Menu Trading dari BRI Danareksa Sekuritas



Rabu, 20 Mei 2026

TECHNICAL REVIEW - INDEKS HARGA SAHAM GABUNGAN



Last Price : 6,370 Support : 6,322 Resistance : 6,635

Pada perdagangan terakhir, IHSX ditutup melemah signifikan sebesar 3,46% ke level 6.370, meskipun investor asing masih mencatatkan net buy sebesar Rp306 miliar di pasar reguler. Tekanan pasar terutama berasal dari saham-saham konglomerasi dan komoditas seiring munculnya rumor terkait rencana pemerintah membentuk badan khusus pengelola ekspor komoditas strategis, mencakup batu bara, CPO, hingga mineral logam. Isu tersebut memicu kekhawatiran pasar terhadap potensi pengendalian harga jual yang dapat menekan margin dan profitabilitas emiten terkait.

Secara teknikal, IHSX diperkirakan masih berpotensi bergerak dalam tekanan dengan area support di 6.322 dan resistance pada 6.635. Fokus pasar selanjutnya tertuju pada hasil RDG Bank Indonesia yang diproyeksikan menaikkan BI Rate sebesar 25 bps menjadi 5,00%, serta pidato Presiden Prabowo terkait Kerangka Ekonomi Makro dan Pokok-Pokok Kebijakan Fiskal (KEM-PPKF) RAPBN 2027 yang berpotensi memengaruhi sentimen pasar jangka pendek.

REKOMENDASI HARI INI

Kode	Action	Harga Penutupan	Target Harga	Stop Loss	Ket.
TLKM	BUY	3080	3160 - 3230	< 3000	Day Trade
MYOR	BUY	1815	1865 - 1910	< 1750	Day Trade
SUPA	BUY	850	885 - 915	< 810	Day Trade
TPIA	SELL	3120	2890	-	-



SAPA MENTARI

Sajian Pagi Menu Trading dari BRI Danareksa Sekuritas



Rabu, 20 Mei 2026

BUY STOCKPICK - TLKM (Telkom Indonesia Tbk)



Trading Plan (Day Trade)

Buy : 3030 - 3080
R1 : 3160
R2 : 3230
SL < 3000

Technical Summary

Meskipun secara jangka pendek memiliki trend yang bearish. Namun sudah ada tanda pembalikan arah dengan membentuk pola cup and handle dengan neckline di 3010 dan target penguatan terdekat berada pada level 3160 - 3230.

Sentimen Tambahan

TLKM mengumumkan, akan menyelenggarakan Rapat Umum Pemegang Saham Tahunan Perseroan Tahun Buku 2025 pada tanggal 8 Juni 2026.

BUY STOCKPICK - MYOR (Mayora Indah Tbk)



Trading Plan (Day Trade)

Buy : 1780 - 1815
R1 : 1865
R2 : 1910
SL < 1750

Technical Summary

Pergerakan saham MYOR mampu untuk bertahan dan rebound diatas level supportnya pada 1705 - 1765. Potensi penguatan lanjutan terbuka dengan target resistance terdekatnya pada 1865 - 1910.

Sentimen Tambahan

MYOR membukukan laba bersih pada Quarter 1 2026 sebesar Rp 945,6 miliar. Naik bila dibandingkan dengan periode yang sama di tahun 2025 sebesar Rp 689,4 miliar.



SAPA MENTARI

Sajian Pagi Menu Trading dari BRI Danareksa Sekuritas



Rabu, 20 Mei 2026

BUY STOCKPICK - SUPA (Super Bank Indonesia Tbk)



Trading Plan (Day Trade)

Buy : 830 - 850
R1 : 885
R2 : 915
SL < 810

Technical Summary

Pergerakan saham SUPA saat ini tertahan di atas level support pentingnya pada 810 - 850. Potensi rebound masih terbuka dengan target resistance terdekat pada level 885 - 915.

Sentimen Tambahan

SUPA membukukan kinerja luar biasa pada kuartal pertama (Q1) 2026, ditandai dengan lonjakan laba bersih sebesar Rp78,19 miliar. Angka tersebut meroket 31.051% secara tahunan (YoY) dibandingkan laba bersih pada Q1 2025 yang hanya mencapai Rp251 juta.

SELL STOCKPICK - TPIA (Chandra Asri Pacific Tbk)



Trading Plan (SELL)

Last Price : 3120
Next Support : 2890

Technical Summary

Pergerakan saham TPIA masih dalam trend yang bearish dan menembus level support pentingnya pada psikologis 4000. Waspada potensi penurunan lebih lanjut dengan target support terdekat pada 2890 - 2340.

Sentimen Tambahan

Sebulan terakhir, investor asing mencatatkan net foreign sell sebesar Rp 276M di pasar reguler.



Danantara Indonesia

BRI Danareksa Sekuritas brights

SAPA MENTARI

Sajian Pagi Menu Trading dari BRI Danareksa Sekuritas



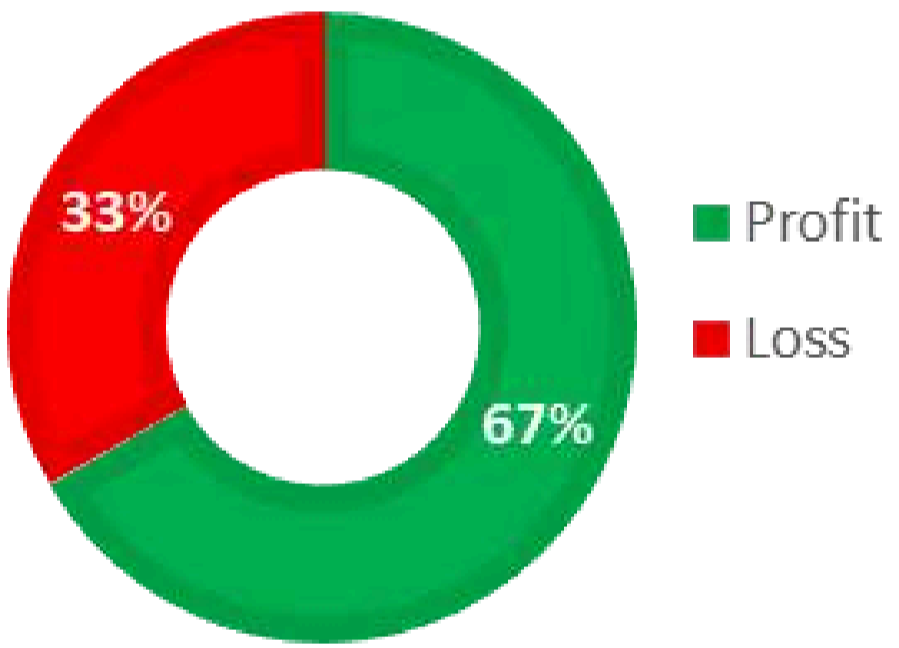
Rabu, 20 Mei 2026

TRADING JOURNAL

WIN RATE REKOMENDASI

DAY TRADING PERFORMANCE

WIN RATE

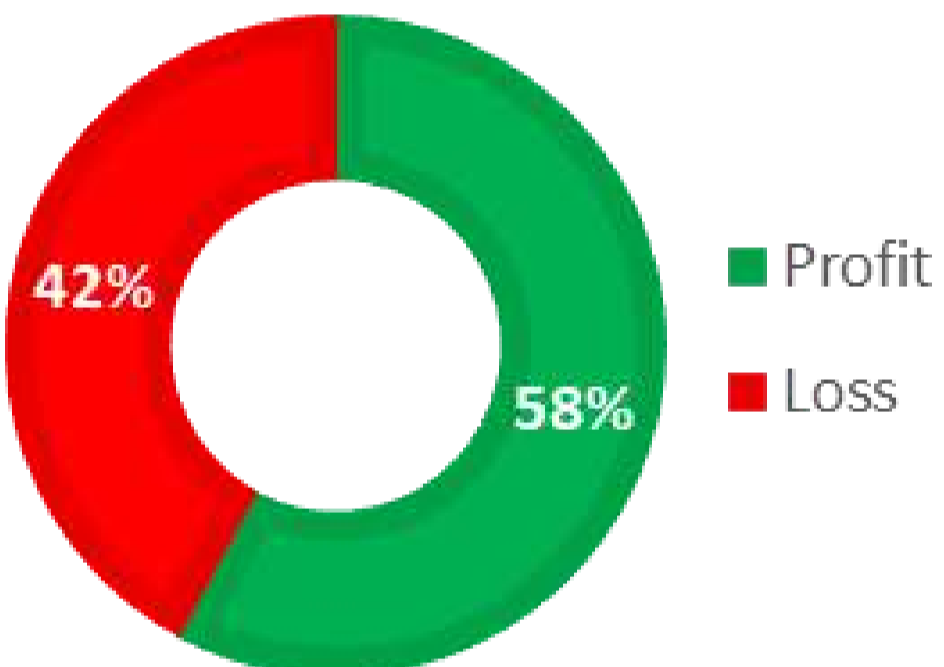


Gain/Loss



SWING TRADING PERFORMANCE

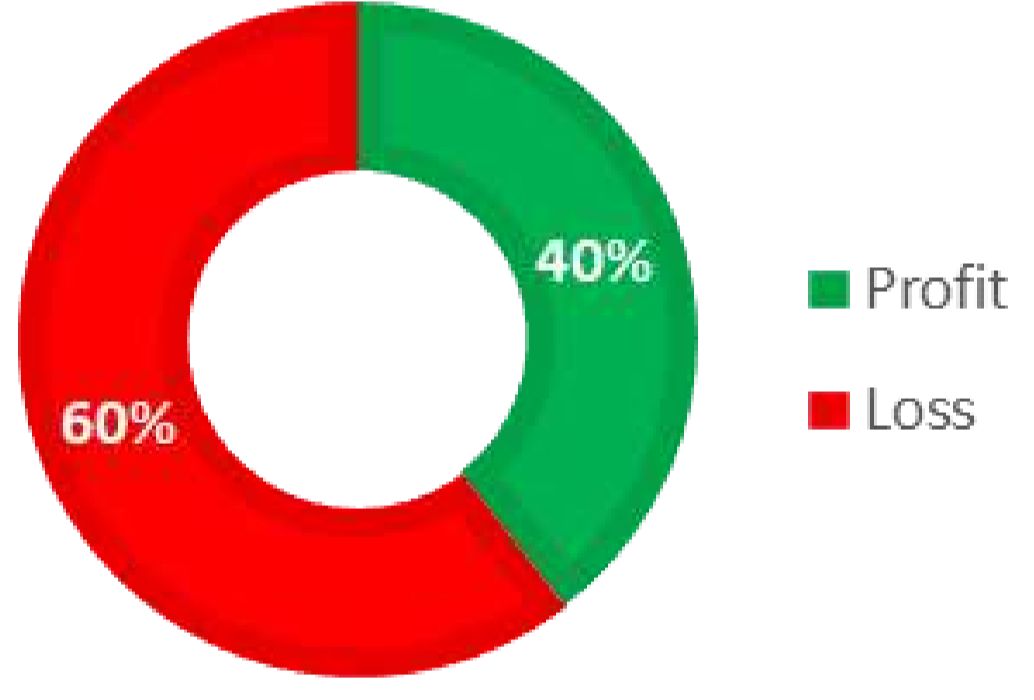
WIN RATE



Gain/Loss



IHSG YTD PERFORMANCE LATEST : 6.370,68



YTD





Rabu, 20 Mei 2026



Secara teknikal, saham BBRI masih bergerak dalam tren bearish dengan pola lower high dan lower low yang masih terjaga. Harga juga kembali gagal mempertahankan area resistance 3.310 sehingga tekanan jual masih relatif dominan. Saat ini area 2.990 menjadi support penting sekaligus low level terdekat yang perlu diperhatikan. Selama harga masih bertahan di atas area tersebut, peluang technical rebound jangka pendek masih terbuka. Namun apabila support 2.990 kembali ditembus, maka tren pelemahan berpotensi berlanjut dan membuka ruang penurunan lebih dalam

Highlight News BRI

Teras BRI Kapal, Bank Terapung untuk Masyarakat Kepulauan

PT Bank Rakyat Indonesia persero tbk atau BRI, terus mendorong upaya peningkatan indeks literasi dan inklusi di seluruh Indonesia dengan menghadirkan layanan perbankan Teras BRI Kapal.

Teras BRI Kapal merupakan layanan perbankan BRI untuk melayani masyarakat kepulauan salah satunya di kepulauan seribu.

Wilayah jangkauan teras BRI Kapal Bahtera Seva Satu meliputi, Pulau Tidung, Pulau Pramuka, Pulau Panggang, Pulau Untung Jawa, Pulau Kelapa dan Harapan

Kehadiran Teras BRI Kapal tentunya sangat berarti serta memberikan harapan kepada masyarakat di kepulauan, yang memiliki kesulitan mengakses layanan perbankan.

Source : <https://www.cnbcindonesia.com/news/20260514172005-8-734962/video-teras-bri-kapal-bank-terapung-untuk-masyarakat-kepulauan>



Danantara Indonesia

BRI Danareksa Sekuritas brights CFSY



Rabu, 20 Mei 2026

SAPA MENTARI

Sajian Pagi Menu Trading dari BRI Danareksa Sekuritas

CAIRKAN DIVIDEN LEBIH CEPAT LEWAT BRIGHTS

Danantara Indonesia

BRI Global Financial BRI Danareksa Sekuritas brights CFSY



SIAP-SIAP CAIRKAN DIVIDEN LEBIH CEPAT di brights

Cairkan Dividen Lebih Cepat dengan Fasilitas **BREW Dividen**

[Simak Jadwal Selengkapnya di Sini](#)

Call Center 1500 688 brids.co.id
BRI Danareksa Sekuritas berizin dan diawasi oleh Otoritas Jasa Keuangan
@bridanareksa • BRI Danareksa Sekuritas • bridsofficial • BRIDS Official Channel • BRI Danareksa Sekuritas
WhatsApp Official BRIDS
BRI Danareksa Sekuritas 0858-5150-0688

[Simak Jadwal Lengkapnya di sini](#)

Ikuti Media Sosial Resmi BRI Danareksa Sekuritas

Untuk Informasi Sputar Market Ter-Update, Rekomendasi Saham, Reksadana & Obligasi Harian Serta Promo Menarik & Eksklusif Lainnya



[@bridanareksa](#)

[BRIDS Official Channel](#)

[BRI Danreksa Sekuritas](#)

[@bridsofficial](#)

[WA Official BRIDS](#)

[@BRIDanareksa](#)

KUNJUNGI WEBSITE KAMI

www.brights.id



Danantara
Indonesia

BRI
Danareksa
Sekuritas
brights
easy

SAPA MENTARI

Sajian Pagi Menu Trading dari BRI Danareksa Sekuritas



Rabu, 20 Mei 2026

PT BRI Danareksa Sekuritas

Wisma GKBI, 16th Floor Jl. Jenderal Sudirman Kav. 28 Jakarta Indonesia

10210

Phone : 021-50914100

CUSTOMER ENGAGEMENT & MARKET ANALYST TEAM

Chory Agung Ramdhani, CFP, CSA, CIB

Head of Departement

Reza Diofanda, RTA RSA AWP.

Technical Analyst

Abida Massi Armand, FMVA.

Fundamental Analyst

Nadia Syarifah

Market Data Officer



Disclaimer

The information contained in this report has been taken from sources which we deem reliable. However, none of P.T. Danareksa Sekuritas and/or its affiliated companies and/or their respective employees and/or agents makes any representation or warranty (express or implied) or accepts any responsibility or liability as to, or in relation to, the accuracy or completeness of the information and opinions contained in this report or as to any information contained in this report or any other such information or opinions remaining unchanged after the issue thereof.

We expressly disclaim any responsibility or liability (express or implied) of P.T. Danareksa Sekuritas, its affiliated companies and their respective employees and agents whatsoever and howsoever arising (including, without limitation for any claims, proceedings, action, suits, losses, expenses, damages or costs) which may be brought against or suffered by any person as a result of acting in reliance upon the whole or any part of the contents of this report and neither P.T. Danareksa Sekuritas, its affiliated companies or their respective employees or agents accepts liability for any errors, omissions or misstatements, negligent or otherwise, in the report and any liability in respect of the report or any inaccuracy therein or omission therefrom which might otherwise arise is hereby expressly disclaimed.

The information contained in this report is not to be taken as any recommendation made by P.T. Danareksa Sekuritas or any other person to enter into any agreement with regard to any investment mentioned in this document. This report is prepared for general circulation. It does not have regard to the specific person who may receive this report. In considering any investments you should make your own independent assessment and seek your own professional financial and legal advice.