

Selasa, 19 Mei 2026

SAPA MENTARI

Sajian Pagi Menu Trading dari BRI Danareksa Sekuritas



DOWNLOAD SEKARANG





SAPA MENTARI

Sajian Pagi Menu Trading dari BRI Danareksa Sekuritas



Selasa, 19 Mei 2026

MARKET UPDATE

USA MARKET



Dow Jones Industrial Average ditutup menguat +0,32% ke level 49.686,12. Sementara itu, S&P 500 melemah -0,074% ke 7.403,05, dan Nasdaq Composite melemah -0,51% menjadi 26.090,73.

INDEKS HARGA SAHAM GABUNGAN



IHSG melemah sebesar -124,08 poin atau turun sebesar -1,85% dan ditutup di 6.599,24. Sebanyak 616 saham turun, 79 saham tidak berubah, dan 125 saham naik.

COMMODITIES



GOLD
0,00%



OIL
+1,82%



CPO
+0,61%



COAL
+0.61%



NICKEL
+0,46%

ECONOMIC & EMITEN CALENDER

ECONOMIC CALENDER

- 19 Mei 2026 :
 - aliran Bersih Jangka Panjang TIC (US)
 - Perubahan Ketenagakerjaan ADP (ADP) Mingguan (US)
 - Pidato Fed Waller (US)
 - Penjualan Rumah dengan Transaksi yang Masih Tertunda MoM (US)
 - Penjualan Rumah dengan Transaksi yang Masih Tertunda YoY (US)

CUM DIVIDEN

- 19 Mei 2026 :
 - ARCI
 - BAYU
 - KUAS
 - LTLS
 - MARK
 - RATU

RUPS

- 19 Mei 2026 :

• ASLC	• BAUT
• SOHO	• VKTR
• GEMS	• SRSN
• JAYA	• TRIO
• POLL	• TCID
• GLOB	• TPMA
• PTPP	• AMMN
• DAYA	• INET
• HEXA	



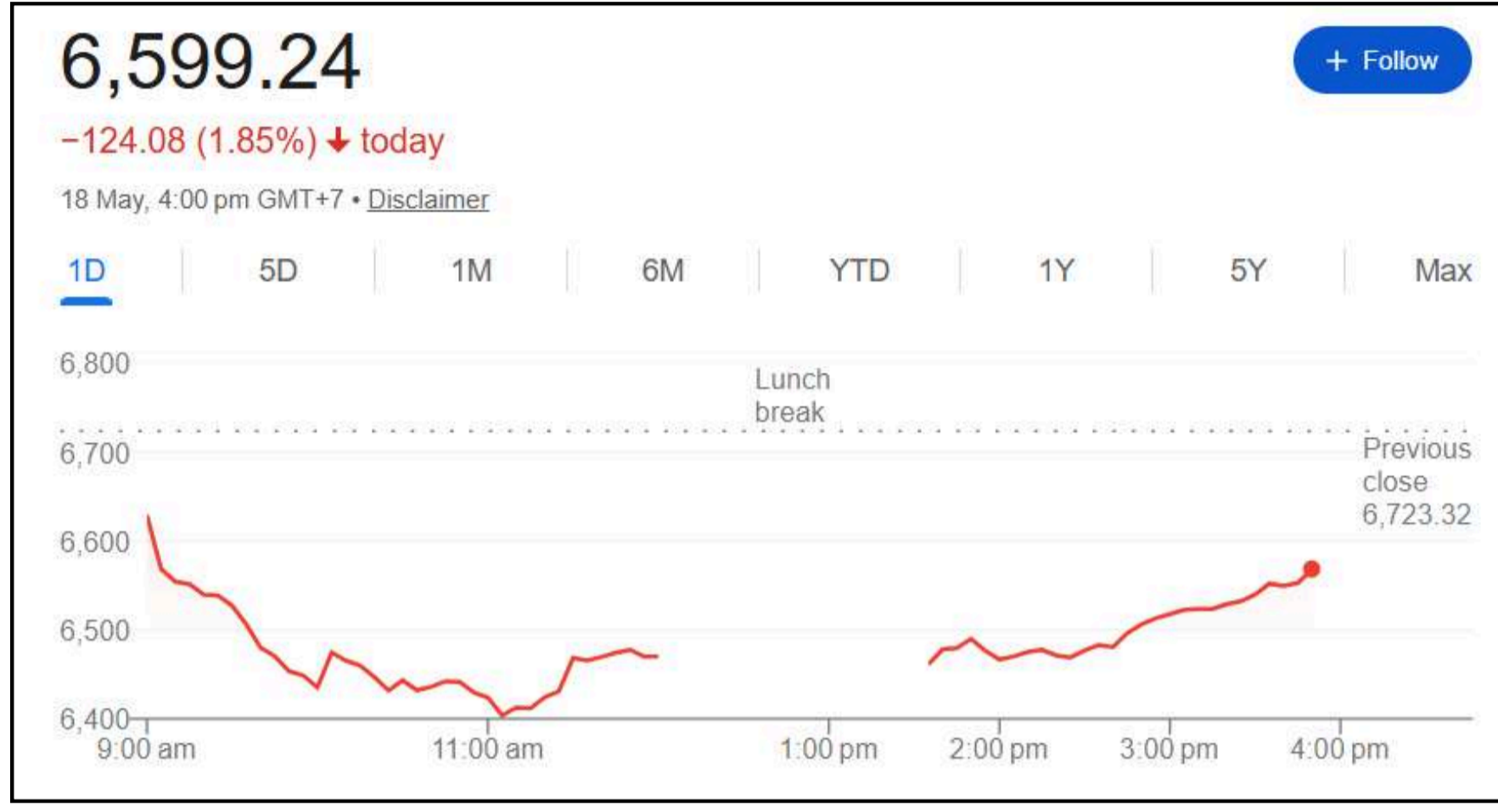
SAPA MENTARI

Sajian Pagi Menu Trading dari BRI Danareksa Sekuritas



Selasa, 19 Mei 2026

INDEKS HARGA SAHAM GABUNGAN



Market Cap	Value	Volume (Mill Shares)	Net Foreign Buy/Sell (Reg)
15K T	20 T	32 M	-460 M

Top Foreign 1D

	Net Buy	Net Sell
BBCA	107.16	(315.03 B)
BMRI	84.87	(152.53 B)
TLKM	59.27	(149.08 B)
MDKA	56.58	(76.76 B)
BBRI	52.22	(68.11 B)

ACCUMULATION AND DISTRIBUTION

	Net Buy	Net Sell
SUPA	52.51	(59.16)
PTBA	45.36	(53.51)
MEDC	42.99	(52.94)
IATA	38.15	(48.47)
SMDR	36.41	(47.95)

TOP FOREIGN LAST WEEK

	Net Buy	Net Sell
TLKM	127.46	(595.48 B)
TINS	102.69	(291.60 B)
TOPS	64.16	(285.62 B)
ISAT	44.76	(278.54 B)
BRPT	43.24	(251.17 B)

HIGH VOLUME BREAKOUT

Stock	Volume
ASPR	332,372,800.00
MEDS	167,017,600.00
HUMI	280,558,200.00
LCKM	1,703,993,700.00
GSMF	80,156,400.00

HOT NEWS & CORPORATE ACTION



Cadangan Devisa Banyak Negara di Asia Terkurus, Efek dari Perang

Cadangan devisa di berbagai negara Asia mengalami penurunan tajam akibat intervensi masif bank sentral untuk menstabilkan mata uang mereka dari hantaman Dolar AS. Krisis geopolitik global yang terus memanas memicu pelarian modal asing (capital outflow) dan melonjaknya biaya impor energi serta komoditas utama. Situasi ini mempersempit ruang bermanuver.



FTSE Russell Umumkan Bakal Coret Saham HSC dari Indeks Juni

Pemerintah melalui Purbaya Yudhi Sadewa mempercepat penyaluran insentif kendaraan listrik (EV) sebagai langkah mitigasi ketergantungan pada BBM di tengah prediksi harga minyak yang tetap mahal akibat konflik Selat Hormuz. Kebijakan ini bertujuan menjaga daya beli masyarakat dan menekan beban subsidi energi APBN yang membengkak akibat pelemahan Rupiah ke level Rp17.500.

UPDATE FUNDAMENTAL



ANTM (Aneka Tambang)

BUY TP Rp4.800; Penjualan Emas Pulih ke ~38 Ton & Harga Nikel Tetap Solid



WIFI (Solusi Sinergi Digital)

BUY TP Rp4.400; FTTH Cost Advantage & FWA-Driven Growth Momentum Dukung Akselerasi



INCO (Vale Indonesia)

BUY TP Rp6.800; Monetisasi Ore Mulai FY26 & Laba FY26-27 Direvisi Naik



EXCL (XLSMART Telecom Sejahtera)

BUY TP Rp4.100; Integrasi MOCN Dorong Monetisasi & Neraca Lebih Sehat Pasca Divestasi



SAPA MENTARI

Sajian Pagi Menu Trading dari BRI Danareksa Sekuritas



Selasa, 19 Mei 2026

TECHNICAL REVIEW - INDEKS HARGA SAHAM GABUNGAN



Last Price : 6,599 Support : 6,500 Resistance : 6,720

IHSG ditutup melemah -1,85% ke level 6.599 dengan net foreign sell sebesar Rp460 miliar di pasar reguler. Tekanan pasar masih dipengaruhi kenaikan yield US Treasury di kisaran 4,6%, penguatan dolar AS, serta pelemahan rupiah ke area Rp17.680 yang mendorong capital outflow dari pasar emerging markets. Selain itu, pasar juga mencermati potensi peninjauan indeks FTSE Russell yang dapat meningkatkan volatilitas saham domestik.

Secara teknikal, IHSG masih berada dalam fase konsolidasi bearish, namun kondisi oversold membuka peluang technical rebound jangka pendek. IHSG diproyeksikan bergerak pada rentang support 6.500 dan resistance 6.720, dengan fokus pasar tertuju pada keputusan suku bunga Bank Indonesia di tengah tekanan nilai tukar rupiah.

REKOMENDASI HARI INI

Kode	Action	Harga Penutupan	Target Harga	Stop Loss	Ket.
OASA	BUY	420	432 - 458	< 360	Day Trade
AUTO	BUY	2630	2680 - 2750	< 2450	Day Trade
HUMI	BUY	189	194 - 208	< 160	Day Trade
SIDO	SELL	416	382	-	-



SAPA MENTARI

Sajian Pagi Menu Trading dari BRI Danareksa Sekuritas



Selasa, 19 Mei 2026

BUY STOCKPICK - OASA (Maharaksa Biru Energi Tbk)



Trading Plan (Day Trade)

Buy : 400 - 420
R1 : 432
R2 : 458
SL < 360

Technical Summary

Secara jangka pendek, OASA masih dalam trend yang bullish. Setelah mampu pullback dari level supportnya di 350 - 378, ada potensi lanjutan penguatan menuju resistancenya pada 432 - 458.

Sentimen Tambahan

OASA embali membentuk anak usaha baru bernama PT Bumi Mentari Nusantara untuk memperluas lini bisnis energi terbarukan.

BUY STOCKPICK - AUTO (Astra Otoparts Tbk)



Trading Plan (Day Trade)

Buy : 2500 - 2600
R1 : 2680
R2 : 2750
SL < 2450

Technical Summary

Meskipun pergerakan arah trend cenderung sideways, Namun AUTO mampu untuk bertahan diatas level support 2500 - 2560 dan berpotensi untuk rebound. Target resistance terdekat berada pada level 2680 - 2750.

Sentimen Tambahan

AUTO membukukan laba bersih pada Quarter 1 2026 sebesar Rp 558,9 miliar. Naik bila dibandingkan dengan periode yang sama di tahun 2025 sebesar Rp 505,6 miliar.



Selasa, 19 Mei 2026

BUY STOCKPICK - HUMI (Humpuss Maritim International Tbk)



Trading Plan (Day Trade)

Buy : 175 - 185
R1 : 194
R2 : 208
SL < 160

Technical Summary

Pergerakan saham HUMI mampu bertahan dan rebound dari level supportnya pada 160 - 173. Harga mempunyai potensi untuk lanjut menguat dengan target resistance terdekat pada 194 - 204.

Sentimen Tambahan

HUMI terus memperkuat lini bisnisnya dengan melakukan pembelian aset berupa unit kapal Oil/chemical tanker melalui entitas anak usahanya.

SELL STOCKPICK - SIDO (Industri Jamu dan Farmasi Sidomuncul Tbk)



Trading Plan (SELL)

Last Price : 416
Next Support : 382

Technical Summary

Pergerakan saham SIDO masih dalam trend yang bearish. Harga menembus level support pentingnya pada 482 dan berpotensi untuk melanjutkan pelemahan dengan target support selanjutnya pada 382.

Sentimen Tambahan

SIDO pada Kuartal I 2026 mengalami tekanan. Laba bersih tercatat sebesar Rp147,2 miliar (anjlok 36,8% secara tahunan), dengan pendapatan turun 19% menjadi Rp640 miliar.



SAPA MENTARI

Sajian Pagi Menu Trading dari BRI Danareksa Sekuritas



Selasa, 19 Mei 2026

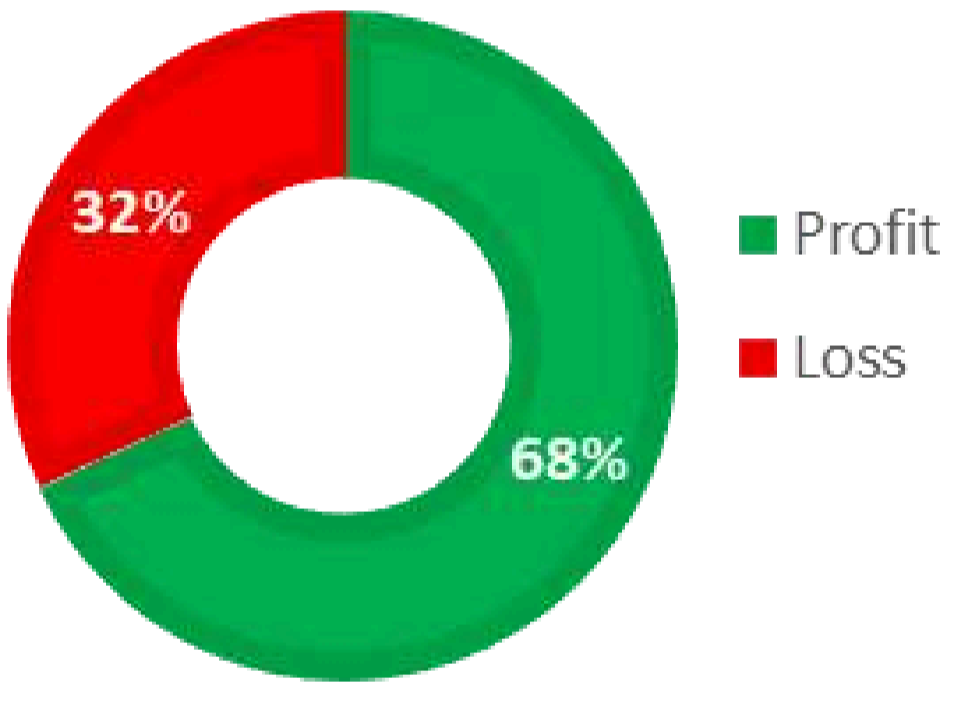
TRADING JOURNAL

SWING TRADE								
Date	Code	Action	Call	Last	Target	Stop	Profit/Loss	Remarks
			Price	Price	Price	Loss	(%)	
12 May 2026	RAJA	BUY	4210	4220	4400-4670	3850	0.24%	Sudah mencapai TP 1, TP partial, sisanya HOLD

WIN RATE REKOMENDASI

DAY TRADING PERFORMANCE

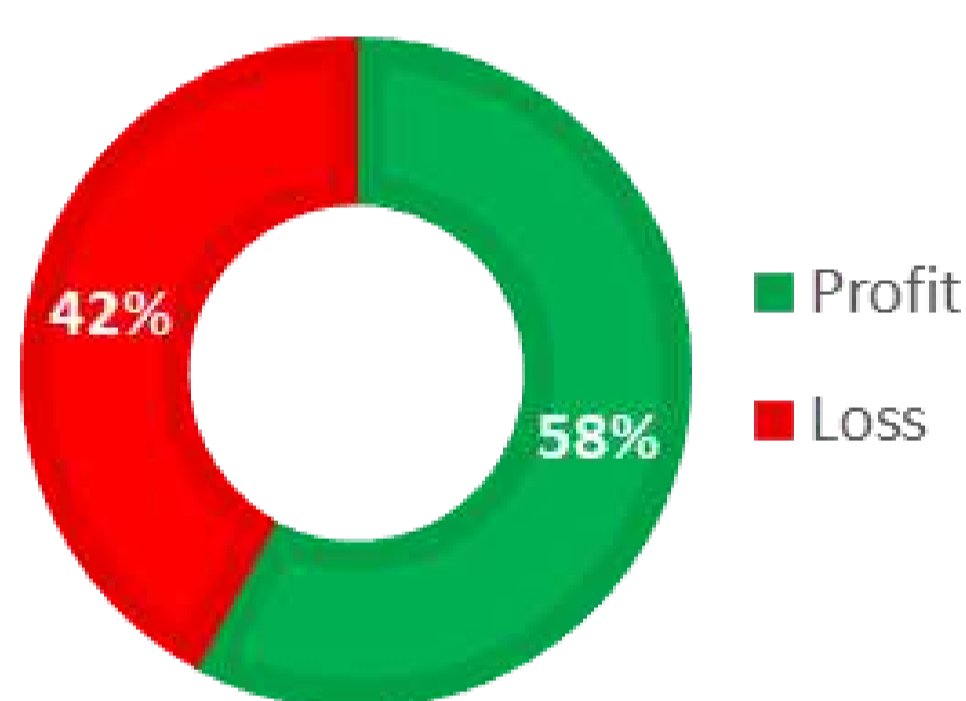
WIN RATE



Gain/Loss **227.40%**

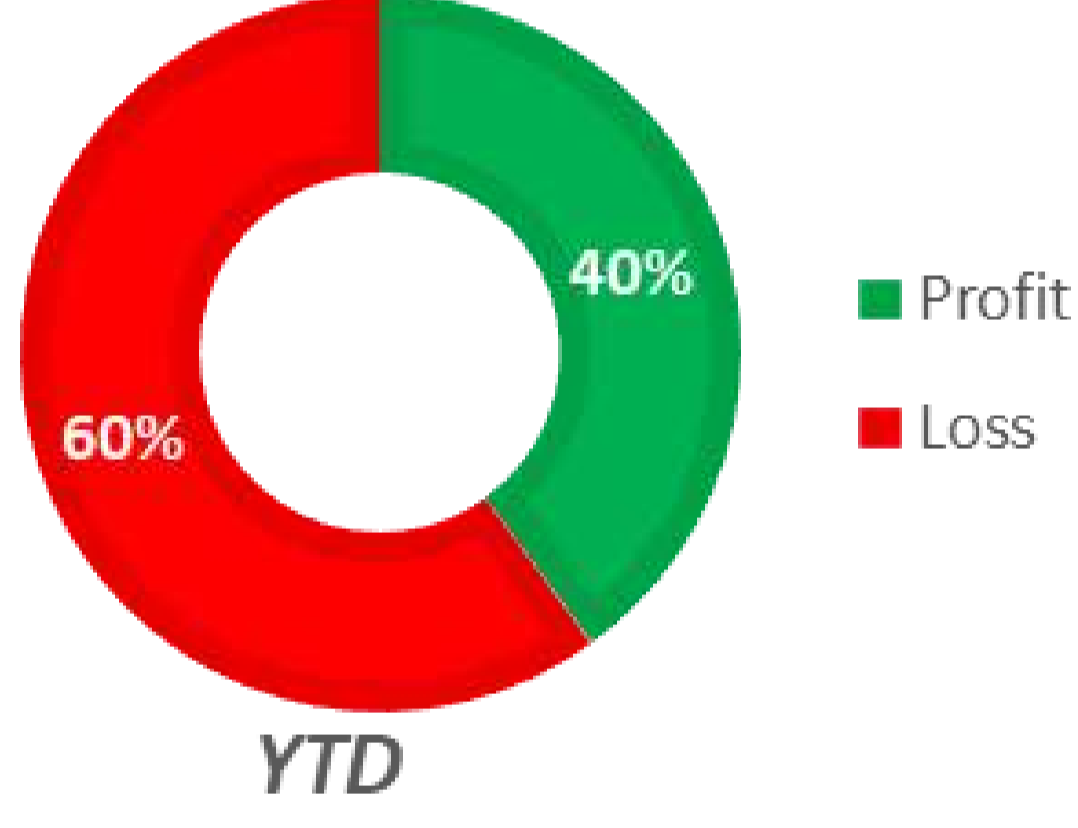
SWING TRADING PERFORMANCE

WIN RATE



Gain/Loss **141.48%**

IHSG YTD PERFORMANCE LATEST : 6.599,24



YTD **-23.94%**



Selasa, 19 Mei 2026



Secara teknikal, saham BBRI masih berada dalam fase bearish jangka menengah–panjang setelah mengalami reversal tren dari bullish menuju bearish sejak gagal mempertahankan area MA200. Pergerakan harga saat ini juga masih bergerak di bawah MA200 yang kini berubah menjadi resistance dinamis, sehingga menunjukkan tekanan jual masih relatif dominan. Area psikologis 4.000 sebelumnya gagal dipertahankan dan kini memperkuat indikasi perubahan struktur tren menjadi downtrend.

Highlight News BRI

Teras BRI Kapal, Bank Terapung untuk Masyarakat Kepulauan

PT Bank Rakyat Indonesia persero tbk atau BRI, terus mendorong upaya peningkatan indeks literasi dan inklusi di seluruh Indonesia dengan menghadirkan layanan perbankan Teras BRI Kapal.

Teras BRI Kapal merupakan layanan perbankan BRI untuk melayani masyarakat kepulauan salah satunya di kepulauan seribu.

Wilayah jangkauan teras BRI Kapal Bahtera Seva Satu meliputi, Pulau Tidung, Pulau Pramuka, Pulau Panggang, Pulau Untung Jawa, Pulau Kelapa dan Harapan

Kehadiran Teras BRI Kapal tentunya sangat berarti serta memberikan harapan kepada masyarakat di kepulauan, yang memiliki kesulitan mengakses layanan perbankan.

Source : <https://www.cnbcindonesia.com/news/20260514172005-8-734962/video-teras-bri-kapal-bank-terapung-untuk-masyarakat-kepulauan>



Danantara Indonesia

BRI Danareksa Sekuritas brights CFSY

SAPA MENTARI

Sajian Pagi Menu Trading dari BRI Danareksa Sekuritas



Selasa, 19 Mei 2026

CAIRKAN DIVIDEN LEBIH CEPAT LEWAT BRIGHTS

Danantara Indonesia

BRI Global Financial BRI Danareksa Sekuritas brights CFSY



SIAP-SIAP CAIRKAN DIVIDEN LEBIH CEPAT

di **brights**

Cairkan Dividen Lebih Cepat dengan Fasilitas **BREW Dividen**

[Simak Jadwal Selengkapnya di Sini](#)

Call Center
1500 688
brids.co.id

BRI Danareksa Sekuritas berizin dan diawasi oleh Otoritas Jasa Keuangan
@bridanareksa • BRI Danareksa Sekuritas • bridsofficial • BRIDS Official Channel • BRI Danareksa Sekuritas

WhatsApp Official BRIDS
BRI Danareksa Sekuritas
0858-5150-0688

[Simak Jadwal Lengkapnya di sini](#)

Ikuti Media Sosial Resmi BRI Danareksa Sekuritas


Untuk Informasi Sputar Market Ter-Update,
Rekomendasi Saham, Reksadana & Obligasi Harian
Serta Promo Menarik & Eksklusif Lainnya



[@bridanareksa](#)



[BRIDS Official Channel](#)



[BRI Danreksa Sekuritas](#)



[@bridsofficial](#)



[WA Official BRIDS](#)



[@BRIDanareksa](#)

KUNJUNGI WEBSITE KAMI

www.brights.id





Selasa, 19 Mei 2026

Danantara
Indonesia

BRI
Danareksa
Sekuritas

brights

easy

SAPA MENTARI

Sajian Pagi Menu Trading dari BRI Danareksa Sekuritas



PT BRI Danareksa Sekuritas

Wisma GKBI, 16th Floor Jl. Jenderal Sudirman Kav. 28 Jakarta Indonesia

10210

Phone : 021-50914100

CUSTOMER ENGAGEMENT & MARKET ANALYST TEAM

Chory Agung Ramdhani, CFP, CSA, CIB

Head of Departement

Reza Diofanda, RTA RSA AWP.

Technical Analyst

Abida Massi Armand, FMVA.

Fundamental Analyst

Nadia Syarifah

Market Data Officer



Disclaimer

The information contained in this report has been taken from sources which we deem reliable. However, none of P.T. Danareksa Sekuritas and/or its affiliated companies and/or their respective employees and/or agents makes any representation or warranty (express or implied) or accepts any responsibility or liability as to, or in relation to, the accuracy or completeness of the information and opinions contained in this report or as to any information contained in this report or any other such information or opinions remaining unchanged after the issue thereof.

We expressly disclaim any responsibility or liability (express or implied) of P.T. Danareksa Sekuritas, its affiliated companies and their respective employees and agents whatsoever and howsoever arising (including, without limitation for any claims, proceedings, action, suits, losses, expenses, damages or costs) which may be brought against or suffered by any person as a result of acting in reliance upon the whole or any part of the contents of this report and neither P.T. Danareksa Sekuritas, its affiliated companies or their respective employees or agents accepts liability for any errors, omissions or misstatements, negligent or otherwise, in the report and any liability in respect of the report or any inaccuracy therein or omission therefrom which might otherwise arise is hereby expressly disclaimed.

The information contained in this report is not to be taken as any recommendation made by P.T. Danareksa Sekuritas or any other person to enter into any agreement with regard to any investment mentioned in this document. This report is prepared for general circulation. It does not have regard to the specific person who may receive this report. In considering any investments you should make your own independent assessment and seek your own professional financial and legal advice.