

Senin, 18 Mei 2026

SAPA MENTARI

Sajian Pagi Menu Trading dari BRI Danareksa Sekuritas



DOWNLOAD SEKARANG





SAPA MENTARI

Sajian Pagi Menu Trading dari BRI Danareksa Sekuritas



Senin, 18 Mei 2026

MARKET UPDATE

USA MARKET



Dow Jones Industrial Average ditutup melemah -1,07% ke level 49.526,17. Sementara itu, S&P 500 melemah -1,24% ke 7.408,50, dan Nasdaq Composite melemah -1,54% menjadi 26.225,14.

INDEKS HARGA SAHAM GABUNGAN



IHSG melemah sebesar -135,58 poin atau turun sebesar -1,98% dan ditutup di 6.723,32. Sebanyak 416 saham turun, 163 saham tidak berubah, dan 239 saham naik.

COMMODITIES



GOLD
-2,63%



OIL
+4,20%



CPO
+0,61%



COAL
+1,00%



NICKEL
-2,30%

ECONOMIC & EMITEN CALENDER

ECONOMIC CALENDER

- 18 Mei 2026 :
 - Fed Venable Speech (US)
 - Indeks Pasar Properti NAHB (US).

CUM DIVIDEN

- 18 Mei 2026 :
 - BJTM
 - SHIP
 - TOTL
 - YUPI

RUPS

- 18 Mei 2026 :
 - MITI
 - PTSP
 - IFSH
 - LOPI
 - WIIM
 - BBLD
 - SMBR
 - SKRN
 - UNIC
 - SRTG
 - IRSX



SAPA MENTARI

Sajian Pagi Menu Trading dari BRI Danareksa Sekuritas



Senin, 18 Mei 2026

INDEKS HARGA SAHAM GABUNGAN



Market Cap	Value	Volume (Mill Shares)	Net Foreign Buy/Sell (Reg)
15K T	19 T	38 M	-1.3 T

Top Foreign 1D		
	Net Buy	Net Sell
TINS	41.82	BBRI (273.55 B)
PACK	31.20	BBMRI (139.76 B)
TLKM	24.65	BAMMN (123.67 B)
EMAS	19.22	BBBCA (91.76 B)
ISAT	15.72	BANTM (62.69 B)

ACCUMULATION AND DISTRIBUTION		
	Net Buy	Net Sell
INDO	62.7	RSCH (-66.22)
CBRE	50.91	DSSA (-56.47)
ISAT	44.93	NCKL (-56.28)
CPIN	41.21	KLBF (-54.47)
PGEO	40.52	PWON (-54.4)

TOP FOREIGN LAST WEEK		
	Net Buy	Net Sell
TLKM	197.05	BBMRI (1,408 B)
BBRI	120.83	DSSA (383.93 B)
INKP	110.01	BANTM (314.47 B)
MDKA	95.62	BCUAN (301.42 B)
MAPI	88.33	BAMMN (274.10 B)

HIGH VOLUME BREAKOUT	
Stock	Volume
BNBR	332,372,800.00
ASPR	167,017,600.00
SRSN	280,558,200.00
IRSX	1,703,993,700.00
ELPI	80,156,400.00

HOT NEWS & CORPORATE ACTION



Cadangan Devisa Banyak Negara di Asia Terkurus, Efek dari Perang

Cadangan devisa di berbagai negara Asia mengalami penurunan tajam akibat intervensi masif bank sentral untuk menstabilkan mata uang mereka dari hantaman Dolar AS. Krisis geopolitik global yang terus memanas memicu pelarian modal asing (capital outflow) dan melonjaknya biaya impor energi serta komoditas utama. Situasi ini mempersempit ruang bermanuver.



FTSE Russell Umumkan Bakal Coret Saham HSC dari Indeks Juni

Pemerintah melalui Purbaya Yudhi Sadewa mempercepat penyaluran insentif kendaraan listrik (EV) sebagai langkah mitigasi ketergantungan pada BBM di tengah prediksi harga minyak yang tetap mahal akibat konflik Selat Hormuz. Kebijakan ini bertujuan menjaga daya beli masyarakat dan menekan beban subsidi energi APBN yang membengkak akibat pelemahan Rupiah ke level Rp17.500.

UPDATE FUNDAMENTAL



ANTM (Aneka Tambang)
BUY TP Rp4.800; Penjualan Emas Pulih ke ~38 Ton & Harga Nikel Tetap Solid



WIFI (Solusi Sinergi Digital)
BUY TP Rp4.400; FTTH Cost Advantage & FWA-Driven Growth Momentum Dukung Akselerasi



INCO (Vale Indonesia)
BUY TP Rp6.800; Monetisasi Ore Mulai FY26 & Laba FY26-27 Direvisi Naik



EXCL (XLSMART Telecom Sejahtera)
BUY TP Rp4.100; Integrasi MOCN Dorong Monetisasi & Neraca Lebih Sehat Pasca Divestasi



SAPA MENTARI

Sajian Pagi Menu Trading dari BRI Danareksa Sekuritas



Senin, 18 Mei 2026

TECHNICAL REVIEW - INDEKS HARGA SAHAM GABUNGAN



Last Price : 6,723 Support : 6,660 Resistance : 6,870

IHSG kembali ditutup melemah sebesar -1,98% menuju level 6,723 dengan net foreign sell sebesar Rp -1,35T di pasar reguler. Sentimen kurang baik datang dari dikeluarkannya beberapa saham dari MSCI Global Standards Index dan MSCI Global Small Cap Index pada pengumuman review kuartalan Mei 2026 telah menjadi faktor negatif yang mendorong pelemahan IHSG serta posisi mata uang rupiah yang mencatatkan nilai terendah sepanjang sejarah di 17,600.

Saat ini, kami masih memproyeksikan IHSG akan bergerak tertekan setelah level support penting sebelumnya di 6,870 - 7,020 tertembus dan membentuk lower low baru. Proyeksi pelemahan menuju ke fibo extension di level 6660 - 6532. Pelemahan rupiah menjadi faktor penting karena mempunyai potensi foreign outflow semakin masif.

REKOMENDASI HARI INI

Kode	Action	Harga Penutupan	Target Harga	Stop Loss	Ket.
GGRM	BUY	17.225	17.650 - 18.250	< 16.750	Day Trade
TINS	BUY	3670	3900 - 4100	< 3300	Swing Trade
SMIL	BUY	300	304 - 316	< 285	Day Trade
BREN	SELL	3200	2930	-	-



Senin, 18 Mei 2026

BUY STOCKPICK - GGRM (Gudang Garam Tbk)



Trading Plan (Swing Trade)

Buy : 17.000 - 17.225
R1 : 17.650
R2 : 18.250
SL < 16750

Technical Summary

Pergerakan saham GGRM masih dalam trend yang bullish. Saat ini, harga membentuk pola ascending triangle dengan potensi continuation bullish. Selama diatas level 16.750, ada potensi menuju resistancenya pada 17.650 - 18.250.

Sentimen Tambahan

GGRM membukukan laba bersih pada Quarter 1 2026 sebesar Rp 1,54 triliun. Naik bila dibandingkan dengan periode yang sama di tahun 2025 sebesar Rp 104,4 miliar.

BUY STOCKPICK - TINS (Timah Tbk)



Trading Plan (Swing Trade)

Buy : 3500 - 3650
R1 : 3900
R2 : 4100
SL < 3300

Technical Summary

Pergerakan saham TINS mampu untuk bertahan dan rebound dari supportnya pada 3290 - 3480 disertai dengan akumulasi. Potensi lanjutan penguatan terbuka dengan target resistance pada 3900 - 4100.

Sentimen Tambahan

TINS mencatat pertumbuhan pendapatan mencapai 160,5% year on year (yoy) menjadi Rp 5,47 triliun pada kuartal I-2026. Kenaikan ini sejalan dengan meningkatnya volume penjualan dan harga jual rata-rata logam timah.



SAPA MENTARI

Sajian Pagi Menu Trading dari BRI Danareksa Sekuritas



Senin, 18 Mei 2026

BUY STOCKPICK - SMIL (Sarana Mitra Luas Tbk)



Trading Plan (Day Trade)

Buy : 290 - 300
R1 : 304
R2 : 316
SL < 285

Technical Summary

Pergerakan saham SMIL mampu untuk rebound dari level support dengan peningkatan volume. Harga berpotensi untuk melanjutkan penguatan dengan target resistance terdekat pada 304 - 316.

Sentimen Tambahan

SMIL membukukan laba bersih pada Quarter 1 2026 sebesar Rp 30,7 miliar. Naik bila dibandingkan dengan periode yang sama di tahun 2025 sebesar Rp 27,1 miliar.

SELL STOCKPICK - BREN (Barito Renewable Energy Tbk)



Trading Plan (SELL)

Last Price : 3200
Next Support : 2930

Technical Summary

Pergerakan saham BREN masih dalam trend yang bearish dan terkanan jual yang belum mereda. Harga kembali menembus level supportnya pada 4350 dan berpotensi melanjutkan pelemahan dengan target support selanjutnya di 2930.

Sentimen Tambahan

Saham PT Barito Renewables Energy Tbk (BREN) resmi dihapus dari indeks MSCI Global Standard per rebalancing Mei 2026.



SAPA MENTARI

Sajian Pagi Menu Trading dari BRI Danareksa Sekuritas



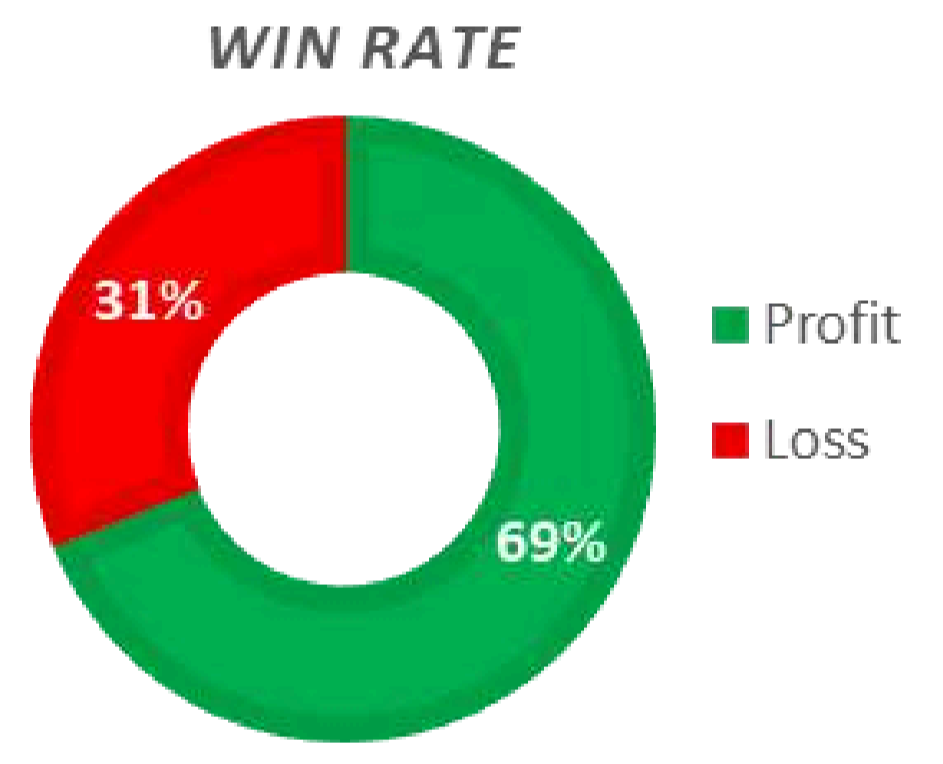
Senin, 18 Mei 2026

TRADING JOURNAL

SWING TRADE								
Date	Code	Action	Call	Last	Target	Stop	Profit/Loss	Remarks
			Price	Price	Price	Loss	(%)	
11 May 2026	MAPA	BUY	680	615	675-710	600	-9.56%	Hold
12 May 2026	PANI	BUY	8700	8450	8850-9250	8300	-2.87%	Sudah mencapai TP 1, TP partial, sisanya HOLD
12 May 2026	RAJA	BUY	4210	4400	4400-4670	3850	4.51%	Sudah mencapai TP 1, TP partial, sisanya HOLD
13 May 2026	ARCI	BUY	1400	1410	1475-1600	1300	0.71%	Hold

WIN RATE REKOMENDASI

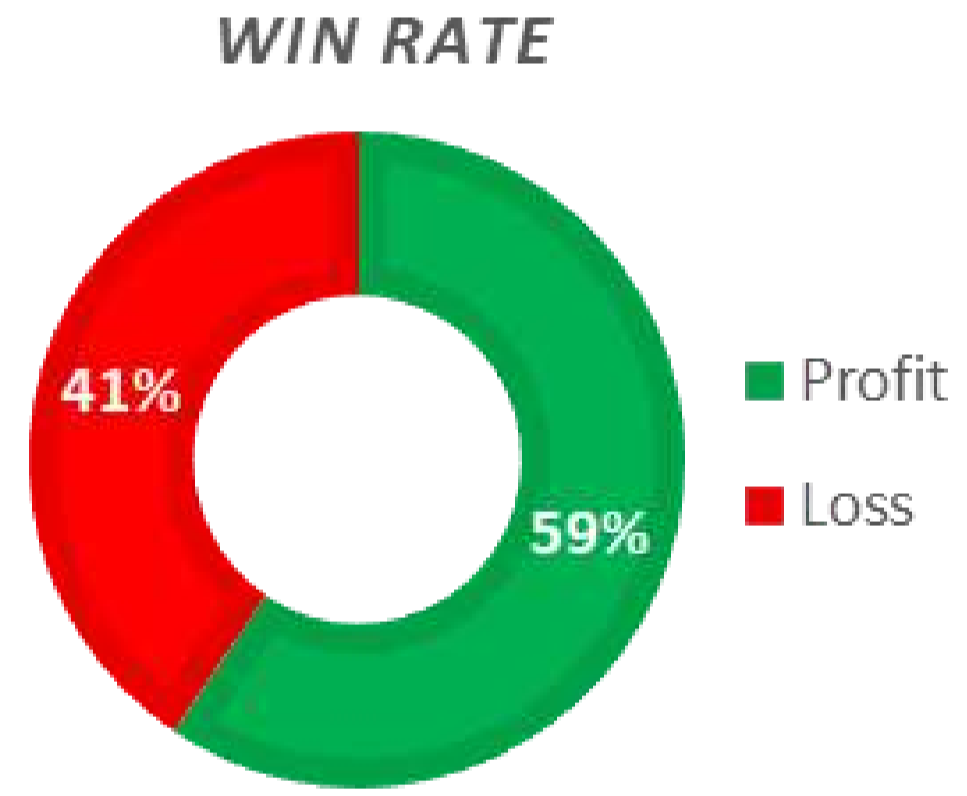
DAY TRADING PERFORMANCE



Gain/Loss



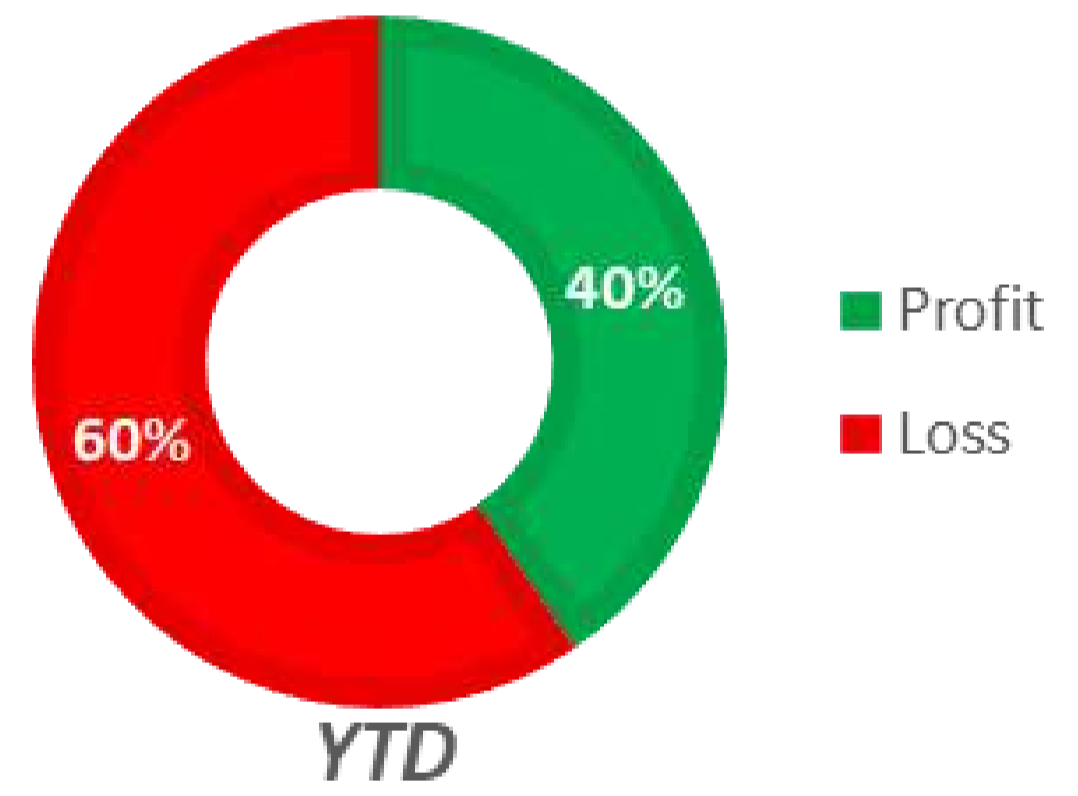
SWING TRADING PERFORMANCE



Gain/Loss



IHSG YTD PERFORMANCE
LATEST : 6.723,32





Senin, 18 Mei 2026



Secara teknikal, saham BBRI kembali mengalami tekanan jual setelah gagal mempertahankan area support 3.200, sehingga membuka peluang terjadinya pelemahan lanjutan dalam jangka pendek. Pergerakan harga saat ini masih berada dalam struktur downtrend, dengan area 3.200 kini berubah menjadi resistance terdekat. Selama harga belum mampu kembali bergerak di atas level tersebut, tekanan bearish masih cenderung dominan. Area low sebelumnya di sekitar 2.990 menjadi support penting berikutnya yang perlu diperhatikan. Jika area tersebut kembali diuji dan gagal bertahan, maka risiko penurunan lanjutan masih terbuka.

Highlight News BRI

Teras BRI Kapal, Bank Terapung untuk Masyarakat Kepulauan

PT Bank Rakyat Indonesia persero tbk atau BRI, terus mendorong upaya peningkatan indeks literasi dan inklusi di seluruh Indonesia dengan menghadirkan layanan perbankan Teras BRI Kapal.

Teras BRI Kapal merupakan layanan perbankan BRI untuk melayani masyarakat kepulauan salah satunya di kepulauan seribu.

Wilayah jangkauan teras BRI Kapal Bahtera Seva Satu meliputi, Pulau Tidung, Pulau Pramuka, Pulau Panggang, Pulau Untung Jawa, Pulau Kelapa dan Harapan

Kehadiran Teras BRI Kapal tentunya sangat berarti serta memberikan harapan kepada masyarakat di kepulauan, yang memiliki kesulitan mengakses layanan perbankan.

Source : <https://www.cnbcindonesia.com/news/20260514172005-8-734962/video-teras-bri-kapal-bank-terapung-untuk-masyarakat-kepulauan>



Danantara Indonesia

BRI Danareksa Sekuritas brights CFSY

SAPA MENTARI

Sajian Pagi Menu Trading dari BRI Danareksa Sekuritas



Senin, 18 Mei 2026

CAIRKAN DIVIDEN LEBIH CEPAT LEWAT BRIGHTS

Danantara Indonesia

BRI Global Financial BRI Danareksa Sekuritas brights CFSY



SIAP-SIAP
CAIRKAN DIVIDEN LEBIH CEPAT
di **brights**

Cairkan Dividen Lebih Cepat dengan Fasilitas **BREW Dividen**

[Simak Jadwal Selengkapnya di Sini](#)

Call Center 1500 688 brids.co.id
BRI Danareksa Sekuritas berizin dan diawasi oleh Otoritas Jasa Keuangan
@bridanareksa • BRI Danareksa Sekuritas • bridsofficial • BRIDS Official Channel • BRI Danareksa Sekuritas
WhatsApp Official BRIDS
BRI Danareksa Sekuritas 0858-5150-0688

[Simak Jadwal Lengkapnya di sini](#)

Ikuti Media Sosial Resmi BRI Danareksa Sekuritas

Untuk Informasi Sputar Market Ter-Update, Rekomendasi Saham, Reksadana & Obligasi Harian Serta Promo Menarik & Eksklusif Lainnya



[@bridanareksa](#) ✓

[BRIDS Official Channel](#)

[BRI Danreksa Sekuritas](#)

[@bridsofficial](#) ✓

[WA Official BRIDS](#) ✓

[@BRIDanareksa](#) ✓

KUNJUNGI WEBSITE KAMI

www.brights.id



Senin, 18 Mei 2026

Danantara
Indonesia

BRI
Danareksa
Sekuritas

brights

easy

SAPA MENTARI

Sajian Pagi Menu Trading dari BRI Danareksa Sekuritas



PT BRI Danareksa Sekuritas

Wisma GKBI, 16th Floor Jl. Jenderal Sudirman Kav. 28 Jakarta Indonesia

10210

Phone : 021-50914100

CUSTOMER ENGAGEMENT & MARKET ANALYST TEAM

Chory Agung Ramdhani, CFP, CSA, CIB

Head of Departement

Reza Diofanda, RTA RSA AWP.

Technical Analyst

Abida Massi Armand, FMVA.

Fundamental Analyst

Nadia Syarifah

Market Data Officer



Disclaimer

The information contained in this report has been taken from sources which we deem reliable. However, none of P.T. Danareksa Sekuritas and/or its affiliated companies and/or their respective employees and/or agents makes any representation or warranty (express or implied) or accepts any responsibility or liability as to, or in relation to, the accuracy or completeness of the information and opinions contained in this report or as to any information contained in this report or any other such information or opinions remaining unchanged after the issue thereof.

We expressly disclaim any responsibility or liability (express or implied) of P.T. Danareksa Sekuritas, its affiliated companies and their respective employees and agents whatsoever and howsoever arising (including, without limitation for any claims, proceedings, action, suits, losses, expenses, damages or costs) which may be brought against or suffered by any person as a result of acting in reliance upon the whole or any part of the contents of this report and neither P.T. Danareksa Sekuritas, its affiliated companies or their respective employees or agents accepts liability for any errors, omissions or misstatements, negligent or otherwise, in the report and any liability in respect of the report or any inaccuracy therein or omission therefrom which might otherwise arise is hereby expressly disclaimed.

The information contained in this report is not to be taken as any recommendation made by P.T. Danareksa Sekuritas or any other person to enter into any agreement with regard to any investment mentioned in this document. This report is prepared for general circulation. It does not have regard to the specific person who may receive this report. In considering any investments you should make your own independent assessment and seek your own professional financial and legal advice.