

Rabu, 13 Mei 2026

# SAPA MENTARI

Sajian Pagi Menu Trading dari BRI Danareksa Sekuritas



DOWNLOAD SEKARANG





# SAPA MENTARI

Sajian Pagi Menu Trading dari BRI Danareksa Sekuritas



Rabu, 13 Mei 2026

## MARKET UPDATE

### USA MARKET



Dow Jones Industrial Average ditutup menguat +0,11% ke level 49.760,56. Sementara itu, S&P 500 melemah -0,16% ke 7.400,96, dan Nasdaq Composite melemah -0,71% menjadi 26.088,20.

### INDEKS HARGA SAHAM GABUNGAN



IHSG melemah sebesar -46,72 poin atau turun sebesar -0,68% dan ditutup di 6.858,90. Sebanyak 463 saham turun, 151 saham tidak berubah, dan 207 saham naik.

## COMMODITIES



**GOLD**  
+0,02%



**OIL**  
+0,02%



**CPO**  
+0,04%



**COAL**  
+1.26%



**NICKEL**  
-1,60%

## ECONOMIC & EMITEN CALENDER

### ECONOMIC CALENDER

- 13 Mei 2026 : PPI MoM (US)

### CUM DIVIDEN

- 13 Mei 2026 : BRIS, ISAT

### RUPS

- 13 Mei 2026 : GGRP, TPIA, MLPL, JGLE, BINA, NTBK, WTON, MLPL



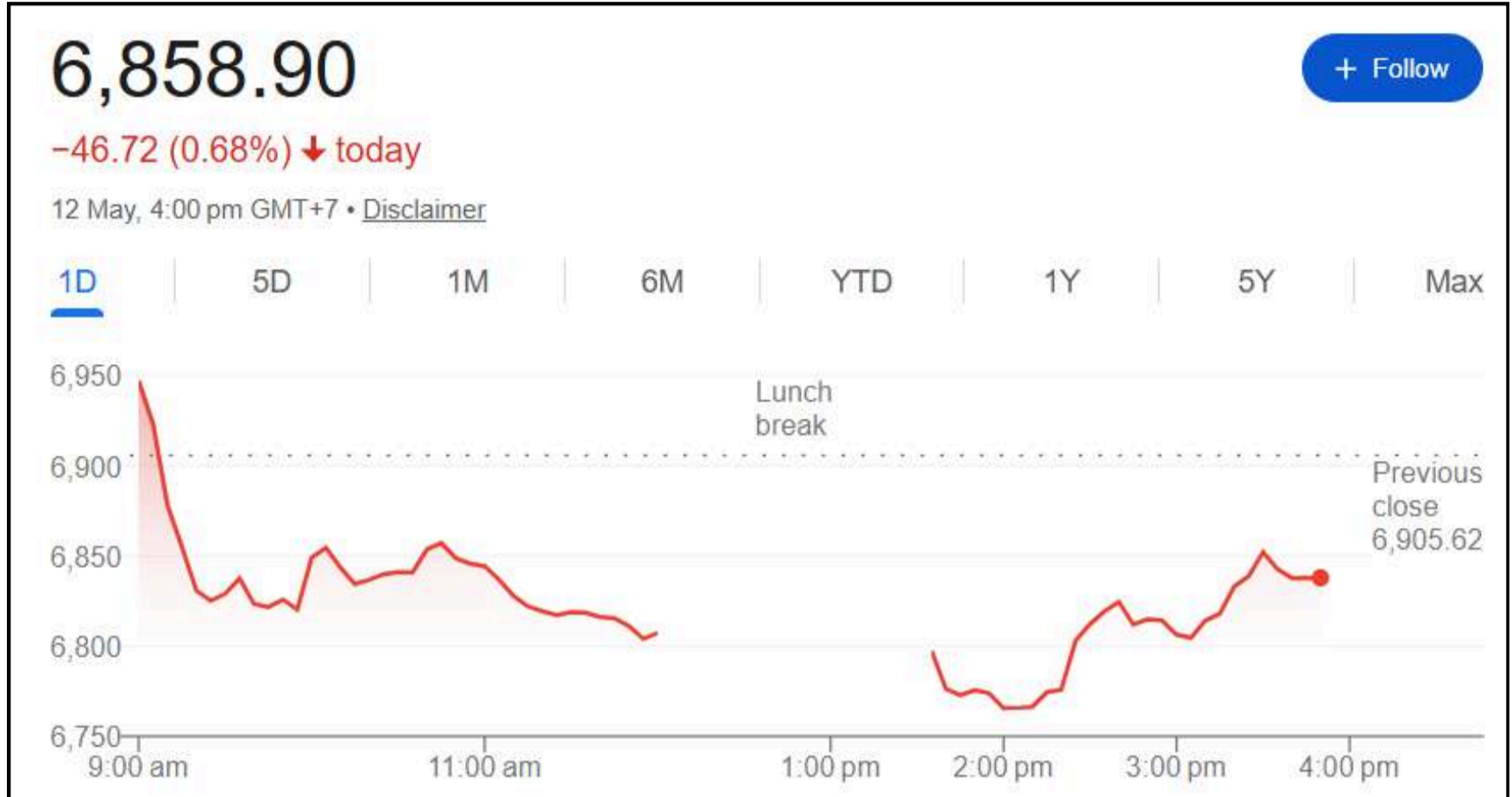
# SAPA MENTARI

Sajian Pagi Menu Trading dari BRI Danareksa Sekuritas



Rabu, 13 Mei 2026

## INDEKS HARGA SAHAM GABUNGAN



Market Cap	Value	Volume (Mill Shares)	Net Foreign Buy/Sell (Reg)
15K T	16 T	56 M	-799 M

Top Foreign 1D		
	Net Buy	Net Sell
ADRO	95.13 BANTM	(217.76 B)
TINS	48.27 BBMRI	(181.74 B)
TLKM	43.54 BCUAN	(174.11 B)
INKP	41.85 BDSSA	(140.11 B)
BRPT	34.55 BBRI	(57.21 B)

ACCUMULATION AND DISTRIBUTION		
	Net Buy	Net Sell
ADMR	52.14 ANTM	-59.77
DEWI	48.62 BKSL	-51.33
MIDI	44.01 INTIP	-46.12
KOBX	42.49 FIRE	-43.94
GGRM	40.33 SIDO	-43.64

TOP FOREIGN LAST WEEK		
	Net Buy	Net Sell
BBRI	432.63 BBMRI	(1,457 B)
TLKM	226.24 BDSSA	(358.91 B)
MAPI	142.13 BCUAN	(332.67 B)
INKP	114.55 BRPT	(277.16 B)
TINS	101.78 BBBCA	(244.62 B)

HIGH VOLUME BREAKOUT	
Stock	Volume
BRPT	332,372,800.00
DSSA	167,017,600.00
YOII	280,558,200.00
LABA	1,703,993,700.00
NZIA	80,156,400.00

## HOT NEWS & CORPORATE ACTION



**Rupiah Tembus Rp17.500/US\$, Cetak Rekor Terlemah Sepanjang Sejarah**  
 Pelemahan Rupiah ke rekor Rp17.500 dipicu oleh eskalasi konflik Selat Hormuz dan menipisnya Cadangan Devisa, yang mempersempit ruang intervensi Bank Indonesia. Tekanan ini berisiko melonjakkan inflasi barang impor serta menggerus laba emiten dengan beban impor dan utang valas tinggi.



**Purbaya Tebar Insentif EV: Respons Strategis atas Harga Minyak Tinggi**  
 Pemerintah melalui Purbaya Yudhi Sadewa mempercepat penyaluran insentif kendaraan listrik (EV) sebagai langkah mitigasi ketergantungan pada BBM di tengah prediksi harga minyak yang tetap mahal akibat konflik Selat Hormuz. Kebijakan ini bertujuan menjaga daya beli masyarakat dan menekan beban subsidi energi APBN yang membengkak akibat pelemahan Rupiah ke level Rp17.500.

## UPDATE FUNDAMENTAL



**ANTM (Aneka Tambang)**  
 BUY TP Rp4.800; Penjualan Emas Pulih ke ~38 Ton & Harga Nikel Tetap Solid



**WIFI (Solusi Sinergi Digital)**  
 BUY TP Rp4.400; FTTH Cost Advantage & FWA-Driven Growth Momentum Dukung Akselerasi



**INCO (Vale Indonesia)**  
 BUY TP Rp6.800; Monetisasi Ore Mulai FY26 & Laba FY26-27 Direvisi Naik



**EXCL (XLSMART Telecom Sejahtera)**  
 BUY TP Rp4.100; Integrasi MOCN Dorong Monetisasi & Neraca Lebih Sehat Pasca Divestasi



# SAPA MENTARI

Sajian Pagi Menu Trading dari BRI Danareksa Sekuritas



Rabu, 13 Mei 2026

## TECHNICAL REVIEW - INDEKS HARGA SAHAM GABUNGAN



**Last Price : 6,858 Support : 6,850 Resistance : 7,050**

IHSG kembali ditutup melemah sebesar -0,68% menuju level 6,858 dengan net foreign sell sebesar Rp 799M di pasar reguler. Pelemahan ini disebabkan oleh kondisi mata uang rupiah yang kembali menuju level tertingginya di atas 17.500 dan juga antisipasi pasar mengenai pengumuman rebalancing MSCI.

Saat ini, kami memproyeksi pergerakan harga IHSG cukup dalam kondisi tertekan akibat adanya pengumuman Rebalancing MSCI Mei 2026 dan ditambah Indeks Harga Konsumen (IHK) Amerika Serikat (AS) melonjak 3,8% secara tahunan pada April 2026. Bureau of Labor Statistics melaporkan angka ini menjadi level tertinggi sejak Mei 2023.

Oleh karena itu, IHSG diproyeksikan akan bergerak terbatas cenderung melemah dengan level resistance terdekat pada 6960 - 7000 dan support pada 6760 - 6780.

### REKOMENDASI HARI INI

Kode	Action	Harga Penutupan	Target Harga	Stop Loss	Ket.
ARCI	<b>BUY</b>	1410	1475 - 1600	< 1300	Swing Trade
INCO	<b>BUY</b>	6075	6300 - 6850	< 5000	Day Trade
SSIA	<b>BUY</b>	1760	1815 - 1870	< 1560	Day Trade
BREN	<b>SELL</b>	3610	3410	-	-



Rabu, 13 Mei 2026

## BUY STOCKPICK - ARCI (Archi Indonesia Tbk)



### Trading Plan (Swing Trade)

**Buy : 1350 - 1400**  
**R1 : 1475**  
**R2 : 1600**  
**SL < 1300**

### Technical Summary

Pergerakan saham ARCI saat ini sedang berada di level supportnya pada 1320 - 1385. Area tersebut berpotensi dijadikan level rebound dengan target resistance terdekat pada 1475 - 1600.

### Sentimen Tambahan

ARCI mencatatkan kinerja fantastis pada 2025 dengan laba bersih melonjak 873,71% menjadi US\$103 juta-US\$111,82 juta (sekitar Rp1,79 triliun) akibat kenaikan pendapatan 72,53% (US\$496 juta) dan lonjakan harga emas.

## BUY STOCKPICK - INCO (Vale Indonesia Tbk)



### Trading Plan (Day Trade)

**Buy : 5800 - 6000**  
**R1 : 6300**  
**R2 : 6850**  
**SL < 5000**

### Technical Summary

Pergerakan saham INCO berhasil untuk rebound diatas level supportnya pada 5075 - 5525 disertai dengan akumulasi. Potensi lanjutan penguatan terbuka dengan target resistance pada level 6300 - 6850.

### Sentimen Tambahan

Menteri Energi dan Sumber Daya Mineral (ESDM) Bahlil Lahadalia menunda kenaikan tarif royalti tambang untuk sejumlah komoditas strategis seperti tembaga, timah, nikel, emas, dan perak.



# SAPA MENTARI

Sajian Pagi Menu Trading dari BRI Danareksa Sekuritas



Rabu, 13 Mei 2026

## BUY STOCKPICK - SSIA (Surya Semesta Internusa Tbk)



### Trading Plan (Day Trade)

**Buy : 1680 - 1760**  
**R1 : 1815**  
**R2 : 1870**  
**SL < 1560**

### Technical Summary

Pergerakan saham SSIA saat ini mampu pullback dan bertahan diatas level supportnya pada 1565 - 1660. Jika mampu bertahan diatas level tersebut, terdapat potensi penguatan menuju resistancenya pada 1815 - 1870.

### Sentimen Tambahan

PT Surya Semesta Internusa Tbk (SSIA) mencatatkan kinerja solid pada kuartal I-2026, berbalik untung menjadi Rp89 miliar dari sebelumnya rugi, ditopang kenaikan pendapatan 35% YoY menjadi Rp1,45 triliun.

## SELL STOCKPICK - BREN (Barito Renewable Energy Tbk)



### Trading Plan (SELL)

**Last Price : 3610**  
**Next Support : 3410**

### Technical Summary

Pergerakan saham BREN masih dalam trend yang bearish dan terkanan jual yang belum mereda. Harga kembali menembus level supportnya pada 4350 dan berpotensi melanjutkan pelemahan dengan target support selanjutnya di 3410 - 2930.

### Sentimen Tambahan

Sepekan terakhir, investor asing mencatatkan net sell sebesar Rp 139M di pasar reguler.



# SAPA MENTARI

Sajian Pagi Menu Trading dari BRI Danareksa Sekuritas



Rabu, 13 Mei 2026

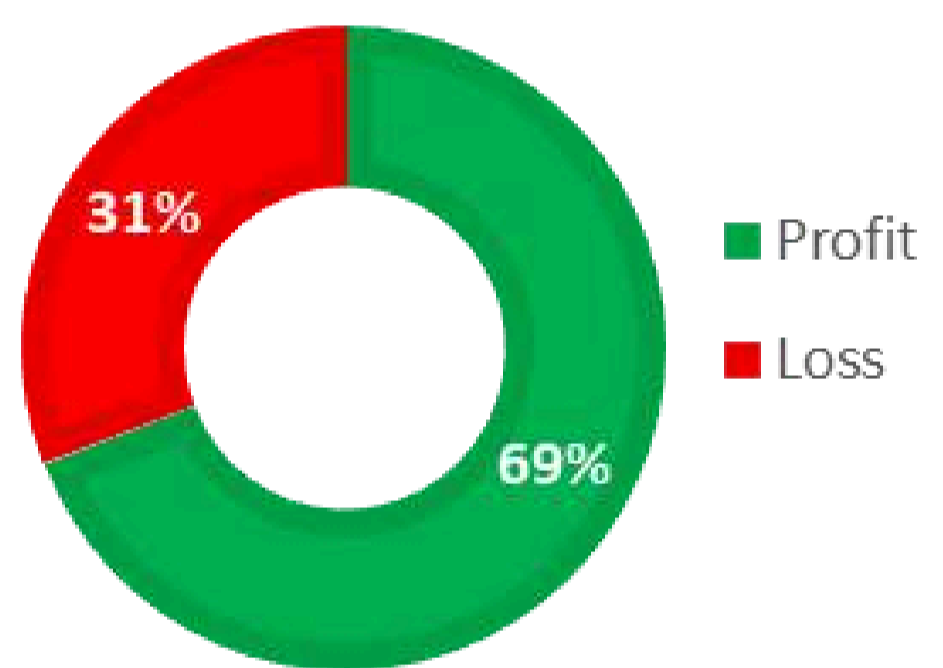
## TRADING JOURNAL

SWING TRADE								
Date	Code	Action	Call	Last	Target	Stop	Profit/Loss	Remarks
			Price	Price	Price	Loss	(%)	
11 May 2026	MAPA	BUY	680	650	675-710	600	-4.41%	Hold

## WIN RATE REKOMENDASI

### DAY TRADING PERFORMANCE

#### WIN RATE

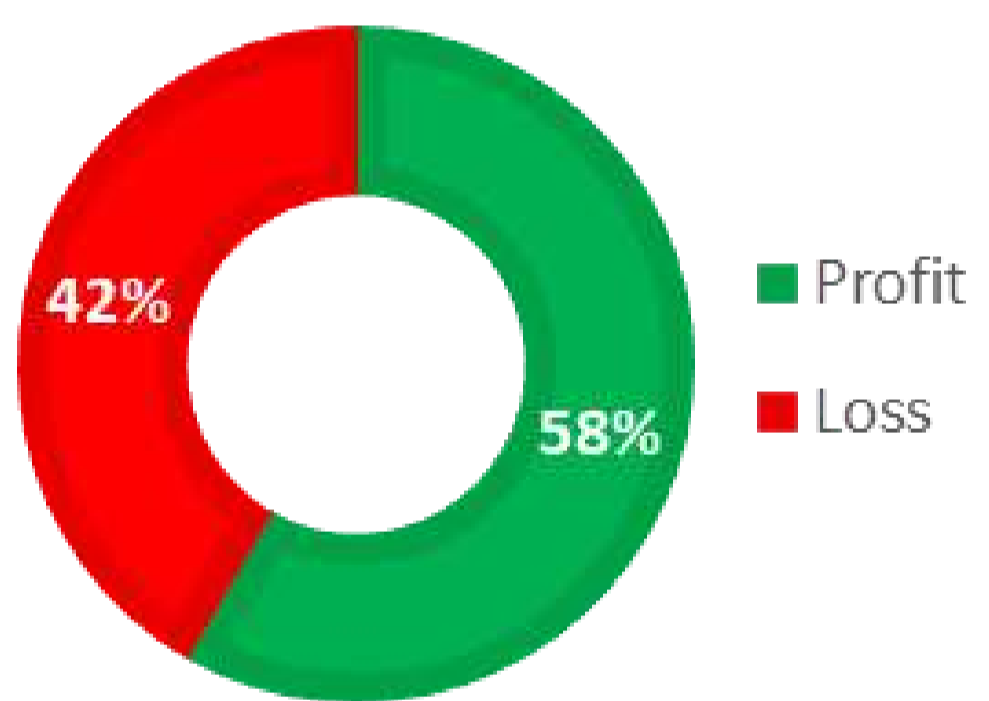


Gain/Loss

238.05%

### SWING TRADING PERFORMANCE

#### WIN RATE

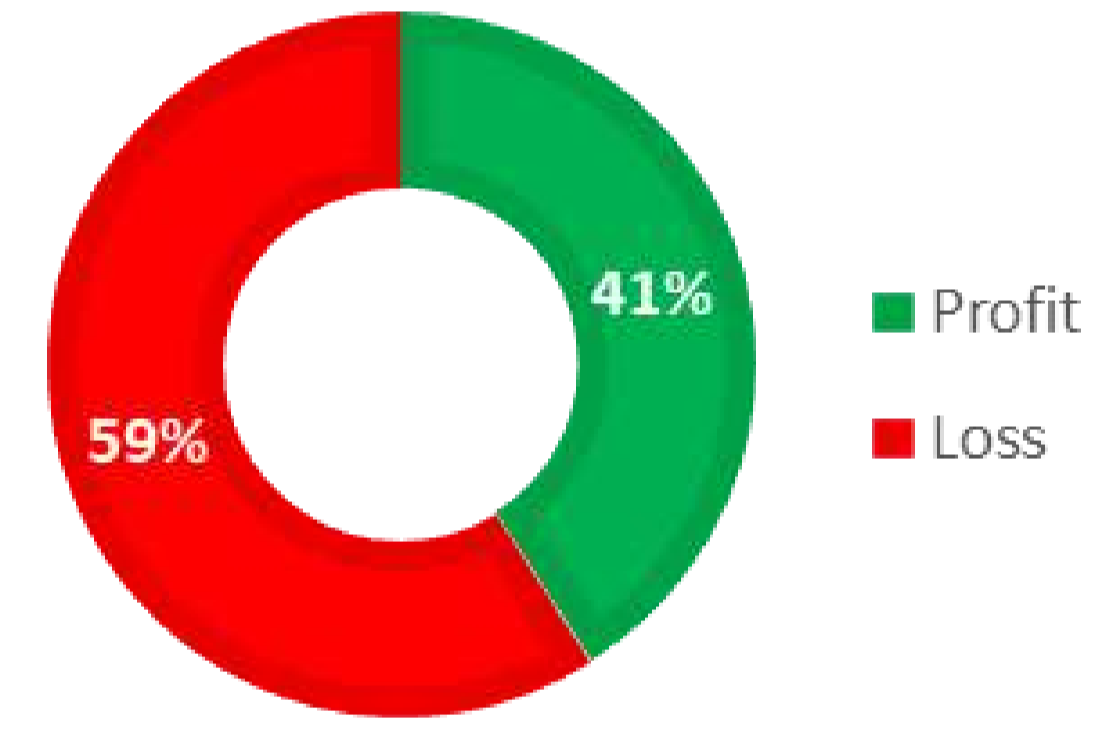


Gain/Loss

144.09%

### IHSG YTD PERFORMANCE

LATEST : 6.858,90



YTD

-20.95%



Rabu, 13 Mei 2026



Secara teknikal, saham BBRI masih bergerak dalam fase rebound setelah berhasil bertahan di area low 2.990 dan kembali menguji area support 3.200. Pergerakan saat ini menunjukkan konsolidasi sehat setelah penguatan sebelumnya, dengan area 3.200 menjadi support penting untuk menjaga momentum rebound tetap berlangsung. Selama harga mampu bertahan di atas level tersebut, peluang melanjutkan penguatan menuju area gap 3.420 masih terbuka. Selain itu, indikator MACD juga mulai menunjukkan momentum yang membaik, sehingga mendukung potensi rebound lanjutan.

## Highlight News BRI

### Dividen Cair, Pengamat Optimis Saham BRI Berpotensi Melesat

PT Bank Rakyat Indonesia (Persero) Tbk (BBRI) tuntas membagikan dividen kepada para pemegang saham senilai Rp 52,10 triliun dari laba bersih tahun buku 2025 atau setara dengan Rp 346 per saham.

Jumlah tersebut termasuk Dividen Interim yang telah dibagikan kepada pemegang saham pada tanggal 15 Januari 2026 sejumlah Rp20,63 triliun atau sebesar Rp137 per saham. Sementara sisa dividen tunai dibayarkan Rp31.47 triliun atau sebesar Rp209,00 per saham pada hari ini, Jumat (8/5/2026).

Hasil ini membuktikan bahwa BRI menjadi salah satu bank yang konsisten membagikan keuntungan besar kepada pemegang saham setiap tahunnya. Sehingga tidak heran jika banyak investor yang masih memegang saham BBRI untuk jangka waktu lama.

"Jadi untuk long run, hasilnya akan double dan kita akan mendapatkan keuntungan dari dividen yang besar yang ter-compounding dan ketika (saham) BBRI nanti naik lagi, investor akan mendapatkan capital gain juga," pungkas Founder dan CEO Astronacci International, Gema Goeyardi kepada CNBC Indonesia.

Source : <https://www.cnbcindonesia.com/market/20260508150814-17-733501/dividen-cair-pengamat-optimis-saham-bri-berpotensi-melesat>



Danantara Indonesia

BRI Danareksa Sekuritas brights CFSY

# SAPA MENTARI

Sajian Pagi Menu Trading dari BRI Danareksa Sekuritas



Rabu, 13 Mei 2026

## CAIRKAN DIVIDEN LEBIH CEPAT LEWAT BRIGHTS

Danantara Indonesia

BRI Global Financial BRI Danareksa Sekuritas brights CFSY



### SIAP-SIAP CAIRKAN DIVIDEN LEBIH CEPAT

di **brights**

Cairkan Dividen Lebih Cepat dengan Fasilitas **BREW Dividen**

[Simak Jadwal Selengkapnya di Sini](#)

Call Center  
1500 688  
brids.co.id

BRI Danareksa Sekuritas berizin dan diawasi oleh Otoritas Jasa Keuangan  
@bridanareksa • BRI Danareksa Sekuritas • bridsofficial • BRIDS Official Channel • BRI Danareksa Sekuritas

WhatsApp Official BRIDS  
BRI Danareksa Sekuritas  
0858-5150-0688

[Simak Jadwal Lengkapnya di sini](#)

## Ikuti Media Sosial Resmi BRI Danareksa Sekuritas

Untuk Informasi Sputar Market Ter-Update, Rekomendasi Saham, Reksadana & Obligasi Harian Serta Promo Menarik & Eksklusif Lainnya



[@bridanareksa](#)

[BRIDS Official Channel](#)

[BRI Danreksa Sekuritas](#)

[@bridsofficial](#)

[WA Official BRIDS](#)

[@BRIDanareksa](#)

KUNJUNGI WEBSITE KAMI

[www.brights.id](http://www.brights.id)



Rabu, 13 Mei 2026

Danantara  
Indonesia

BRI  
Danareksa  
Sekuritas

brights

easy

# SAPA MENTARI

Sajian Pagi Menu Trading dari BRI Danareksa Sekuritas



## PT BRI Danareksa Sekuritas

Wisma GKBI, 16th Floor Jl. Jenderal Sudirman Kav. 28 Jakarta Indonesia

10210

Phone : 021-50914100

### CUSTOMER ENGAGEMENT & MARKET ANALYST TEAM

**Chory Agung Ramdhani, CFP, CSA, CIB**

*Head of Departement*

**Reza Diofanda, RTA RSA AWP.**

*Technical Analyst*

**Abida Massi Armand, FMVA.**

*Fundamental Analyst*

**Nadia Syarifah**

*Market Data Officer*



### Disclaimer

The information contained in this report has been taken from sources which we deem reliable. However, none of P.T. Danareksa Sekuritas and/or its affiliated companies and/or their respective employees and/or agents makes any representation or warranty (express or implied) or accepts any responsibility or liability as to, or in relation to, the accuracy or completeness of the information and opinions contained in this report or as to any information contained in this report or any other such information or opinions remaining unchanged after the issue thereof.

We expressly disclaim any responsibility or liability (express or implied) of P.T. Danareksa Sekuritas, its affiliated companies and their respective employees and agents whatsoever and howsoever arising (including, without limitation for any claims, proceedings, action, suits, losses, expenses, damages or costs) which may be brought against or suffered by any person as a results of acting in reliance upon the whole or any part of the contents of this report and neither P.T. Danareksa Sekuritas, its affiliated companies or their respective employees or agents accepts liability for any errors, omissions or misstatements, negligent or otherwise, in the report and any liability in respect of the report or any inaccuracy therein or omission there from which might otherwise arise is hereby expresses disclaimed.

The information contained in this report is not be taken as any recommendation made by P.T. Danareksa Sekuritas or any other person to enter into any agreement with regard to any investment mentioned in this document. This report is prepared for general circulation. It does not have regards to the specific person who may receive this report. In considering any investments you should make your own independent assessment and seek your own professional financial and legal advice.