

Selasa, 3 Maret 2026

SAPA MENTARI

Sajian Pagi Menu Trading dari BRI Danareksa Sekuritas



DOWNLOAD SEKARANG





SAPA MENTARI

Sajian Pagi Menu Trading dari BRI Danareksa Sekuritas



Selasa, 3 Maret 2026

MARKET UPDATE

USA MARKET



Dow Jones Industrial Average ditutup melemah -0,15% ke level 48.904,78 Indeks S&P 500 ditutup menguat +0,040% ke level 6.881,62 dan Nasdaq menguat +0,36% ke level 22.748,86.

INDEKS HARGA SAHAM GABUNGAN



IHSG melemah sebesar -218,65 poin atau turun sebesar -2,66% dan ditutup di 8.016,83. Sebanyak 671 saham turun, 41 saham tidak berubah, dan 108 saham naik.

COMMODITIES



GOLD
+1,82%



OIL
+6,43%



CPO
+0,92%



COAL
+6.07%



NICKEL
-2,4%

ECONOMIC & EMITEN CALENDER

ECONOMIC CALENDER

- 3 Maret 2026 :
 - Pidato Fed Williams (US)
 - Pidato Fed Kashkari (US)

CUM DIVIDEN

- 3 Maret 2026 : •

RUPS

- 3 Maret 2026 :
 - PTMR
 - YOII
 - PTMP



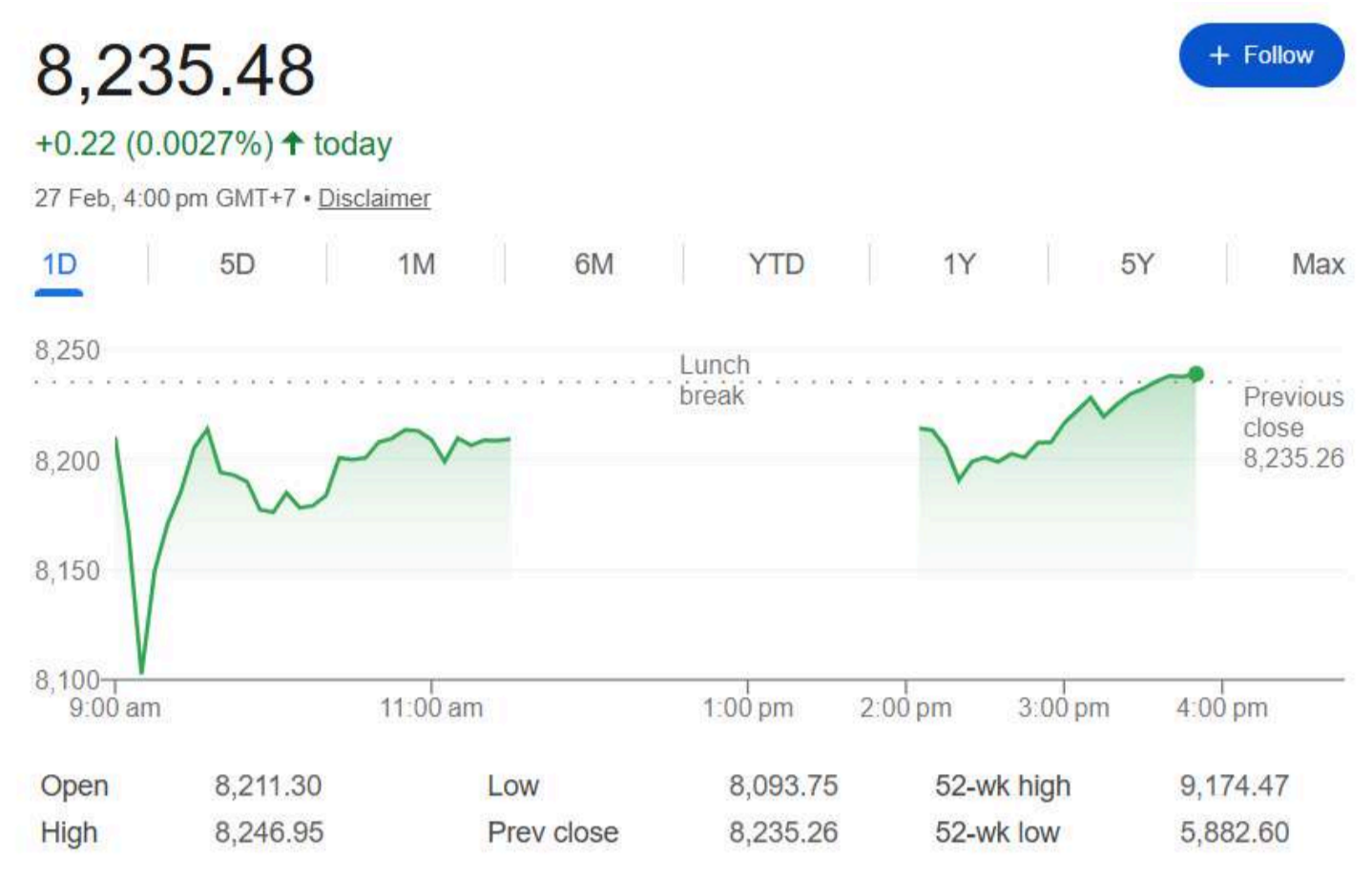
SAPA MENTARI

Sajian Pagi Menu Trading dari BRI Danareksa Sekuritas



Selasa, 3 Maret 2026

INDEKS HARGA SAHAM GABUNGAN



| Market Cap | Value | Volume (Mill Shares) | Net Foreign Buy/Sell (Reg) |
|------------|-------|----------------------|----------------------------|
| 15K T | 28 T | 56 M | -806 M |

Top Foreign 1D

| | Net Buy | Net Sell |
|------|----------|------------------|
| BUMI | 171.00 B | BBCA (127.45 B) |
| MDKA | 128.39 B | BINKP (104.80 B) |
| TLKM | 117.68 B | BBUVA (104.41 B) |
| BBRI | 108.83 B | BBNI (98.20 B) |
| BMRI | 70.64 B | BIPI (69.21 B) |

ACCUMULATION AND DISTRIBUTION

| | Net Buy | Net Sell |
|------|---------|-------------|
| TIRT | 55.96 B | BWPT -57.67 |
| PKPK | 52.39 B | BSDE -51.21 |
| MITI | 51.31 B | MYOR -48.98 |
| JAYA | 47.38 B | PADI -48.41 |
| TKIM | 44.80 B | TEBE -48.19 |

TOP FOREIGN LAST WEEK

| | Net Buy | Net Sell |
|------|------------|------------------|
| BBRI | 1,661.91 B | BBUMI (289.61 B) |
| BMRI | 1,067.94 B | BINKP (286.48 B) |
| TLKM | 494.15 B | BIMPC (234.56 B) |
| ASII | 361.79 B | BGOTO (136.75 B) |
| MDKA | 250.02 B | BEXCL (126.68 B) |

HIGH VOLUME BREAKOUT

| Stock | Volume |
|-------|------------------|
| TKIM | 332,372,800.00 |
| KAQI | 167,017,600.00 |
| AHAP | 280,558,200.00 |
| TOBA | 1,703,993,700.00 |
| JAYA | 80,156,400.00 |

HOT NEWS & CORPORATE ACTION



Muncul Peringatan S&P Soal Fiskal RI, IHSG Berbalik Merah

Indeks Harga Saham Gabungan (IHSG) tertekan ke zona merah setelah lembaga pemeringkat internasional, S&P Global Ratings, mengeluarkan catatan kewaspadaan terkait kondisi fiskal Indonesia. S&P menyoroti potensi pelebaran defisit anggaran dan peningkatan beban utang pemerintah di tengah rencana belanja negara yang agresif untuk program-program strategis baru.



Emas Naik ke US\$5.188, Disulut Risiko Tarif & Tensi Timur Tengah

Harga emas dunia kembali mencetak rekor sejarah baru dengan menembus level psikologis US\$5.188 per troy ons. Lonjakan tajam ini dipicu oleh akumulasi risiko sistemik global, terutama kekhawatiran pasar terhadap kebijakan tarif perdagangan yang agresif serta eskalasi tensi geopolitik yang kian memanas di Timur Tengah.

UPDATE FUNDAMENTAL



ANTM (Aneka Tambang)
BUY TP Rp4.800; Penjualan Emas Pulih ke ~38 Ton & Harga Nikel Tetap Solid



WIFI (Solusi Sinergi Digital)
BUY TP Rp4.400; FTTH Cost Advantage & FWA-Driven Growth Momentum Dukung Akselerasi



INCO (Vale Indonesia)
BUY TP Rp6.800; Monetisasi Ore Mulai FY26 & Laba FY26-27 Direvisi Naik



EXCL (XLSMART Telecom Sejahtera)
BUY TP Rp4.100; Integrasi MOCN Dorong Monetisasi & Neraca Lebih Sehat Pasca Divestasi



SAPA MENTARI

Sajian Pagi Menu Trading dari BRI Danareksa Sekuritas



Selasa, 3 Maret 2026

TECHNICAL REVIEW - INDEKS HARGA SAHAM GABUNGAN



Last Price : 8,016 Support : 7940 Resistance : 8,350

IHSG pada perdagangan Senin (2/3) ditutup melemah signifikan 2,66% ke level 8.016,8, dipicu meningkatnya tensi geopolitik di Timur Tengah setelah konflik terbuka antara AS-Israel dan Iran yang memicu sentimen risk-off global. Eskalasi konflik tersebut turut mendorong kenaikan harga minyak dan kekhawatiran inflasi global, meskipun pelemahan indeks relatif tertahan oleh penguatan saham sektor energi dan emas. Dari sisi domestik, sentimen relatif stabil dengan inflasi Februari tercatat 4,76% YoY serta neraca perdagangan Januari mencatat surplus US\$960 juta, menandai surplus selama 69 bulan berturut-turut.

Selama ketegangan geopolitik masih berlangsung dan belum menunjukkan tanda de-eskalasi, Untuk perdagangan hari ini, proyeksi IHSG masih akan cukup tertekan menuju level supportnya pada 7940 - 7820 dengan resistance di 8200 - 8350.

REKOMENDASI HARI INI

| Kode | Action | Harga Penutupan | Target Harga | Stop Loss | Ket. |
|------|-------------|-----------------|--------------|-----------|-----------|
| MEDC | BUY | 1995 | 2060 - 2139 | < 1920 | Day Trade |
| APEX | BUY | 258 | 272 - 306 | < 240 | Day Trade |
| DOID | BUY | 318 | 328 - 348 | < 298 | Day Trade |
| WIRG | SELL | 85 | 80 | - | - |



SAPA MENTARI

Sajian Pagi Menu Trading dari BRI Danareksa Sekuritas



Selasa, 3 Maret 2026

BUY STOCKPICK - MEDC (Medco Energi International Tbk)



Trading Plan (Day Trade)

Buy : 1970 - 1990
R1 : 2060
R2 : 2130
SL < 1920

Technical Summary

Pergerakan saham MEDC masih dalam trend yang bullish. Secara chart 1 jam terdapat lonjakan volume dan harga di akhir sesi perdagangan kemarin. Potensi penguatan lanjutan terbuka dengan target di level 2060 - 2130.

Sentimen Tambahan

Harga minyak WTI melonjak hampir 6% ke sekitar USD71 per barel akibat eskalasi konflik Timur Tengah dan kekhawatiran gangguan pasokan di Selat Hormuz.

BUY STOCKPICK - APEX (Apexindo Pratama Duta Tbk)



Trading Plan (Day Trade)

Buy : 248 - 258
R1 : 272
R2 : 306
SL < 240

Technical Summary

Pergerakan saham APEX membentuk pola cup and handle dengan neckline di level 240. Selama berada diatas level tersebut, terdapat potensi penguatan dengan target resistance selanjutnya pada 272 - 306.

Sentimen Tambahan

Harga minyak WTI melonjak hampir 6% ke sekitar USD71 per barel akibat eskalasi konflik Timur Tengah dan kekhawatiran gangguan pasokan di Selat Hormuz.



Selasa, 3 Maret 2026

BUY STOCKPICK - DOID (BUMA International Grup Tbk)



Trading Plan (Day Trade)

Buy : 304 - 318
R1 : 328
R2 : 348
SL < 298

Technical Summary

Pergerakan saham DOID mampu rebound dari support pentingnya pada 288 - 298 dengan volume yang meningkat. Potensi lanjutan penguatan terbuka dengan resistance terdekat pada level 328 - 348.

Sentimen Tambahan

Perpanjangan kontrak anak usaha DOID dengan ADRO hingga 2030 menjadi sentimen positif karena memberikan visibilitas pendapatan jangka panjang sekitar USD 400-550 juta per tahun. Kontrak ini juga memperkuat backlog dan stabilitas arus kas perusahaan.

SELL STOCKPICK - WIRG (WIR Asia Tbk)



Trading Plan (SELL)

Last Price : 85
Next Support : 80

Technical Summary

Pergerakan saham WIRG masuk dalam trend yang cenderung bearish. Terakhir mengalami pelemahan signifikan dan membentuk candle bearish marubozu. Waspada potensi lanjutan pelemahan hingga support selanjutnya pada 80 - 74.

Sentimen Tambahan

DSSA berencana melakukan pemecahan saham alias stock split dengan rasio 1:25. Rencana aksi korporasi ini dibahas dan meminta persetujuan terlebih dahulu kepada pemegang saham melalui RUPSLB pada 11 Maret 2026.



SAPA MENTARI

Sajian Pagi Menu Trading dari BRI Danareksa Sekuritas



Selasa, 3 Maret 2026

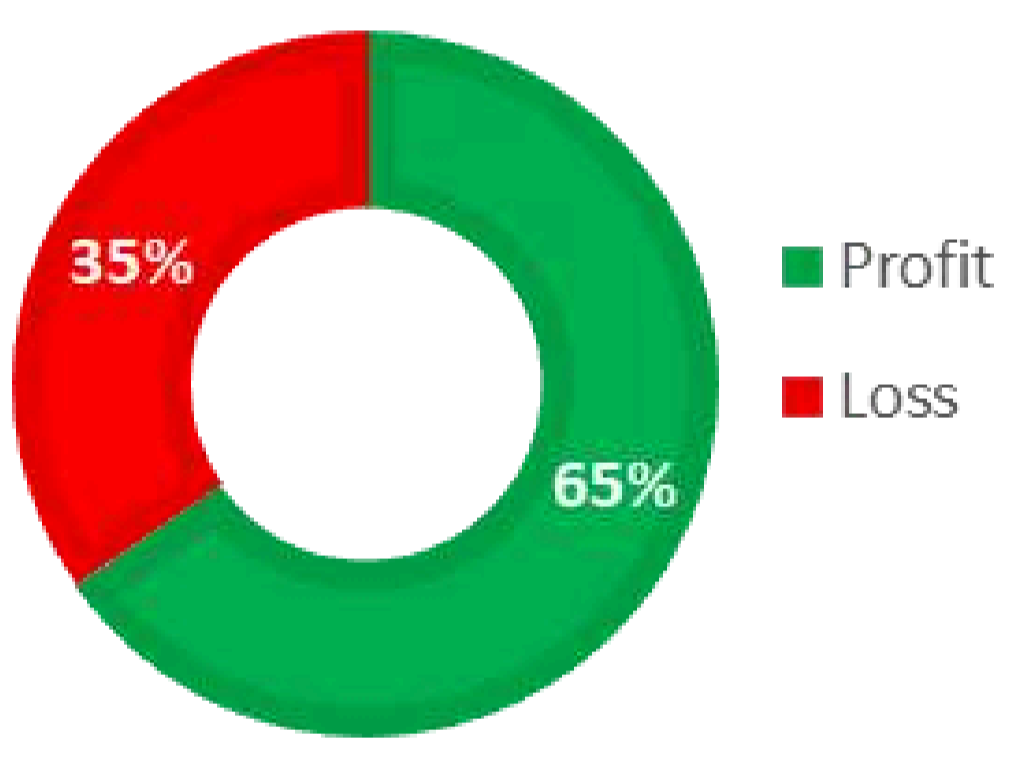
TRADING JOURNAL

| SWING TRADE | | | | | | | | |
|-------------|------|--------|-------|-------|-----------|------|-------------|---|
| Date | Code | Action | Call | Last | Target | Stop | Profit/Loss | Remarks |
| | | | Price | Price | Price | Loss | (%) | |
| 2 Feb 2026 | AKRA | BUY | 1260 | 1295 | 1285-1340 | 1200 | 2.78% | Sudah mencapai TP 1, TP partial, sisanya HOLD |
| 4 Feb 2026 | ARCI | BUY | 1740 | 1880 | 1770-1955 | 1500 | 8.05% | Sudah mencapai TP 1, TP partial, sisanya HOLD |
| 6 Feb 2026 | BRIS | BUY | 2330 | 2360 | 2490-2580 | 2200 | 1.29% | HOLD |
| 12 Feb 2026 | PSAB | BUY | 555 | 550 | 570-590 | 500 | -0.90% | Sudah mencapai TP 1, TP partial, sisanya HOLD |
| 20 Feb 2026 | ADMR | BUY | 2030 | 2100 | 2100-2300 | 1900 | 3.45% | Sudah mencapai TP 1, TP partial, sisanya HOLD |
| 23 Feb 2026 | ARCI | BUY | 1865 | 1880 | 2955-2070 | 1750 | 0.80% | HOLD |
| 24 Feb 2026 | MBMA | BUY | 885 | 855 | 945-1035 | 760 | -3.39% | HOLD |

WIN RATE REKOMENDASI

DAY TRADING PERFORMANCE

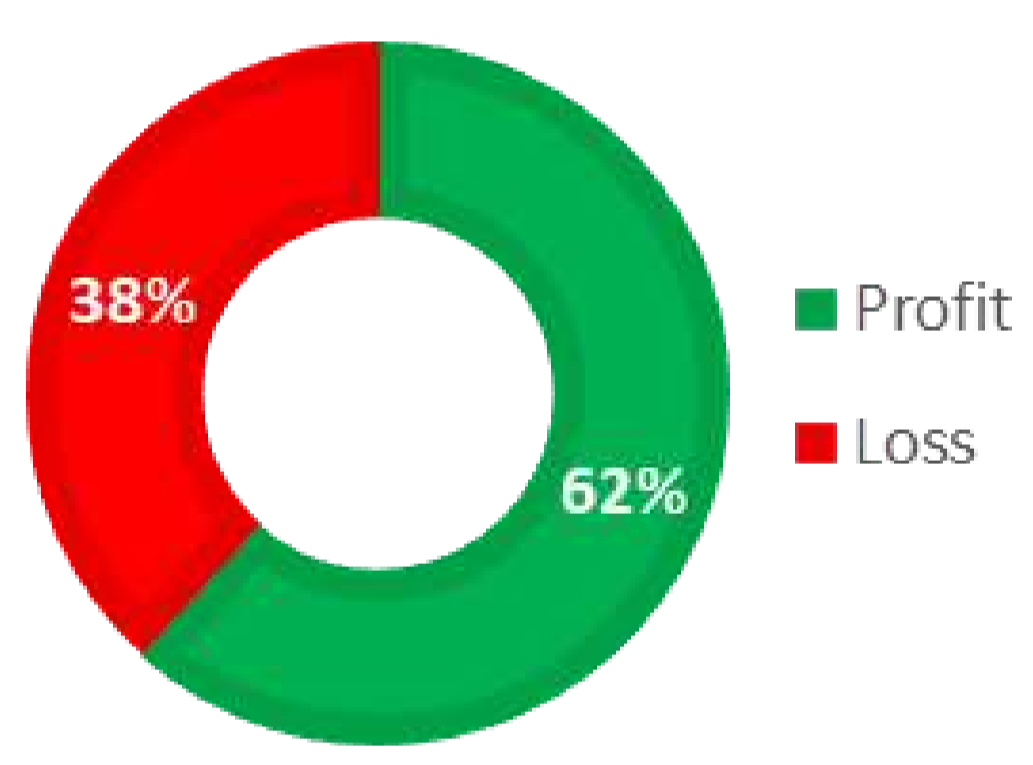
WIN RATE



Gain/Loss **82.48%**

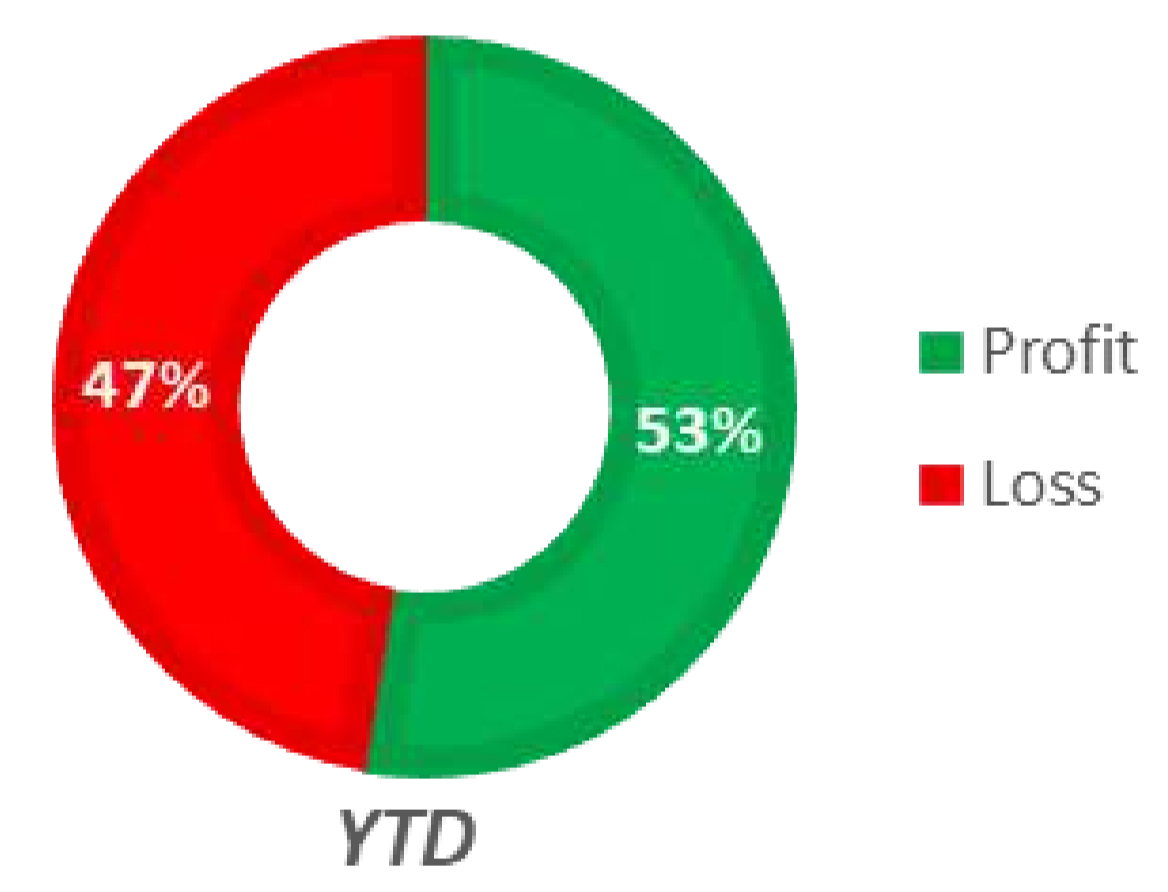
SWING TRADING PERFORMANCE

WIN RATE



Gain/Loss **118.19%**

IHSG YTD PERFORMANCE LATEST : 8.235,48



Gain/Loss **-5.09%**



Selasa, 3 Maret 2026



Secara teknikal, BBRI masih bergerak dalam fase konsolidasi di bawah area resistance kuat 3.830–3.900 yang juga berdekatan dengan MA200. Selama belum mampu menembus area tersebut, pergerakan harga masih berpotensi sideways cenderung melemah. Support terdekat berada di 3.730, dengan potensi pelemahan lanjutan menuju 3.500–3.360 jika support tersebut ditembus. Momentum MACD yang mulai mendatar juga menunjukkan pergerakan masih terbatas sambil menunggu katalis baru.

Highlight News BRI

Catat Realisasi Tertinggi, BRI Telah Salurkan 50% KUR Perumahan

PT Bank Rakyat Indonesia (BRI) telah menyalurkan merealisasikan 50% KUR Perumahan senilai Rp 3,42 triliun, pada periode 1 Januari-26 Februari 2026. Direktur Utama BRI Hery Gunardi menyampaikan animo dari stakeholder perumahan cukup tinggi sehingga dalam dua bulan sudah bisa merealisasikan 50%.

Menurut Hery, KUR Perumahan ini adalah upaya BRI untuk turut dalam membangun ekosistem perumahan. Oleh karena itu, menurut Hery, KUR Perumahan ini juga diberikan bukan cuma pengembang, namun ada kontraktor hingga toko bahan bangunan, asal memenuhi syarat yang ditentukan.

Di sisi lain, BRI juga akan masuk ke dalam program Gentengisasi, Hery menjelaskan bahwa peran BRI berada di tengah antara pengrajin genteng dan pengembang atau developer yang membutuhkan pasokan genteng cukup besar untuk membangun rumah yang juga tidak sedikit setiap tahunnya.

"Jadi nanti kalau sudah ada kontrak antara pengrajin dan pembeli atau usernya, ya, BRI ada di tengah. Kebetulan kita, kan, sudah ada pembiayaan KUR Perumahan. Bahan bangunan ini, kan, bagian dari KUR Perumahan juga. Kalau batch pertama di Jawa Barat ini nanti bagus, ya, tentunya bisa mengembang ke daerah lain juga, sentral-sentral genteng di Indonesia," katanya.

Hery mengatakan BRI berharap bisa ikut mendukung rencana program gentengisasi sesuai arahan Presiden Prabowo dan membuat makin banyak rumah bisa menggunakan genteng. Apalagi upaya ini juga sejalan dengan DNA BRI yang berpihak pada rakyat kecil.

Source : <https://www.cnbcindonesia.com/market/20260228192541-17-714792/catat-realisisasi-tertinggi-bri-telah-salurkan-50-kur-perumahan>



Danantara Indonesia

BRI Danareksa Sekuritas brights GPEJ

SAPA MENTARI

Sajian Pagi Menu Trading dari BRI Danareksa Sekuritas



Selasa, 3 Maret 2026

BRIDS MARKET OUTLOOK 2026

BRIDS MARKET OUTLOOK 2026
STRATEGI KUDA API: SIAP MELAJU MENUJU PELUANG BARU

SKY LOUNGE MENARA BRILiaN JAKARTA
 Jumat, 13 Februari 2026 | 15.00 WIB

Live di: **BRI Danareksa Sekuritas**

MENGHADIRKAN:
 CHORY AGUNG (Head of Customer Engagement Dept. BRI Danareksa Sekuritas), HELMY KRISTANTO (Chief Economist & Macro Strategist BRI Danareksa Sekuritas), YULIUS FANG (Feng Shui Expert), DHANAN FEBRIE (Head of Product Development Dept. BRI Danareksa Sekuritas), M. HANAFI FAUZI (Unit Gadai Efek PT Pegadaian), ALYA (Host)

MENANGKAN:
 RATUSAN LEMBAR SAHAM BBRI DAN LOGAM MULIA

REGISTRASI DISINI

Call Center 1500 688 brids.co.id
 BRI Danareksa Sekuritas bertin dan diawasi oleh Otoritas Jasa Keuangan
 @bridanareksa • BRI Danareksa Sekuritas • bridsofficial • BRIDS Official Channel • BRI Danareksa Sekuritas
 WhatsApp Official BRIDS BRI Danareksa Sekuritas 0858-5150-0688

[Klik disini untuk informasi lebih lanjut](#)

Ikuti Media Sosial Resmi BRI Danareksa Sekuritas

Untuk Informasi Sputar Market Ter-Update, Rekomendasi Saham, Reksadana & Obligasi Harian Serta Promo Menarik & Eksklusif Lainnya



[@bridanareksa](#)

[BRIDS Official Channel](#)

[BRI Danreksa Sekuritas](#)

[@bridsofficial](#)

[WA Official BRIDS](#)

[@BRIDanareksa](#)

KUNJUNGI WEBSITE KAMI

www.brights.id



Danantara
Indonesia

BRI
Danareksa
Sekuritas
brights
easy

SAPA MENTARI

Sajian Pagi Menu Trading dari BRI Danareksa Sekuritas



Selasa, 3 Maret 2026

PT BRI Danareksa Sekuritas

Wisma GKBI, 16th Floor Jl. Jenderal Sudirman Kav. 28 Jakarta Indonesia

10210

Phone : 021-50914100

CUSTOMER ENGAGEMENT & MARKET ANALYST TEAM

Chory Agung Ramdhani, CFP, CSA, CIB

Head of Departement

Reza Diofanda, RTA RSA AWP.

Technical Analyst

Abida Massi Armand, FMVA.

Fundamental Analyst

Nadia Syarifah

Market Data Officer



Disclaimer

The information contained in this report has been taken from sources which we deem reliable. However, none of P.T. Danareksa Sekuritas and/or its affiliated companies and/or their respective employees and/or agents makes any representation or warranty (express or implied) or accepts any responsibility or liability as to, or in relation to, the accuracy or completeness of the information and opinions contained in this report or as to any information contained in this report or any other such information or opinions remaining unchanged after the issue thereof.

We expressly disclaim any responsibility or liability (express or implied) of P.T. Danareksa Sekuritas, its affiliated companies and their respective employees and agents whatsoever and howsoever arising (including, without limitation for any claims, proceedings, action, suits, losses, expenses, damages or costs) which may be brought against or suffered by any person as a result of acting in reliance upon the whole or any part of the contents of this report and neither P.T. Danareksa Sekuritas, its affiliated companies or their respective employees or agents accepts liability for any errors, omissions or misstatements, negligent or otherwise, in the report and any liability in respect of the report or any inaccuracy therein or omission therefrom which might otherwise arise is hereby expressly disclaimed.

The information contained in this report is not to be taken as any recommendation made by P.T. Danareksa Sekuritas or any other person to enter into any agreement with regard to any investment mentioned in this document. This report is prepared for general circulation. It does not have regard to the specific person who may receive this report. In considering any investments you should make your own independent assessment and seek your own professional financial and legal advice.