

Senin, 2 Maret 2026

SAPA MENTARI

Sajian Pagi Menu Trading dari BRI Danareksa Sekuritas



DOWNLOAD SEKARANG





SAPA MENTARI

Sajian Pagi Menu Trading dari BRI Danareksa Sekuritas



Senin, 2 Maret 2026

MARKET UPDATE

USA MARKET



Dow Jones Industrial Average ditutup melemah -1,05% ke level 48.977,92
Indeks S&P 500 ditutup melemah -0,43% ke level 6.878,88 dan Nasdaq melemah -0,92% ke level 22.668,21.

INDEKS HARGA SAHAM GABUNGAN



IHSG menguat sebesar +0,22 poin atau naik sebesar +0,0027% dan ditutup di 8.235,48. Sebanyak 315 saham turun, 163 saham tidak berubah, dan 341 saham naik.

COMMODITIES



GOLD
+1,03%



OIL
+2,78%



CPO
+0,92%



COAL
-0.60%



NICKEL
-0,24%

ECONOMIC & EMITEN CALENDER

ECONOMIC CALENDER

- 2 Maret 2026 : Pmi Ism Manufacturing (US)

CUM DIVIDEN

- 2 Maret 2026 : •

RUPS

- 2 Maret 2026 : • CLAY
- MKNT



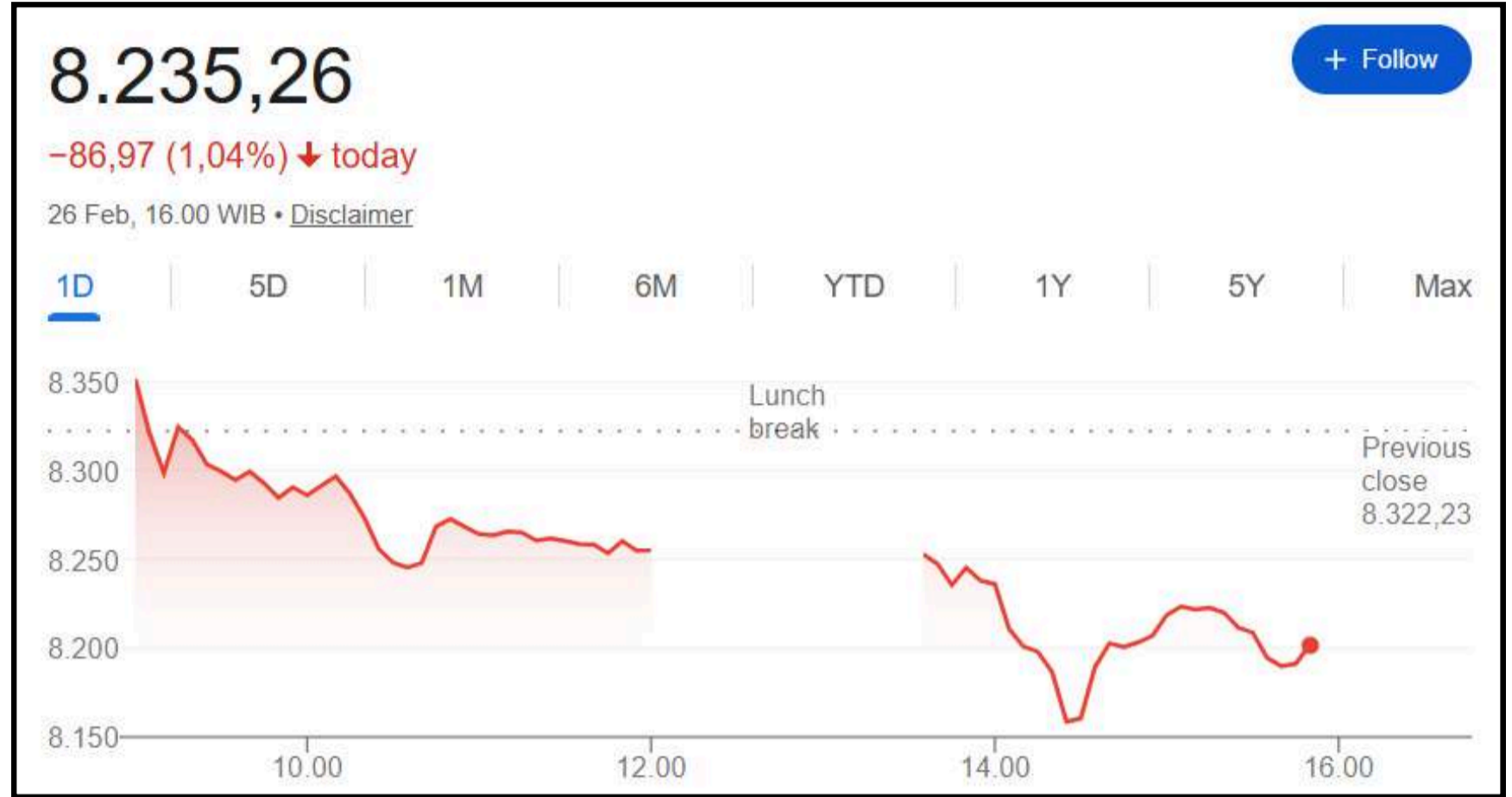
SAPA MENTARI

Sajian Pagi Menu Trading dari BRI Danareksa Sekuritas



Senin, 2 Maret 2026

INDEKS HARGA SAHAM GABUNGAN



Market Cap	Value	Volume (Mill Shares)	Net Foreign Buy/Sell (Reg)
15K T	28 T	56 M	-409 M

Top Foreign 1D		
	Net Buy	Net Sell
BUMI	171.00	BBBCA (127.45 B)
MDKA	128.39	BINKP (104.80 B)
TLKM	117.68	BBUVA (104.41 B)
BBRI	108.83	BBNI (98.20 B)
BMRI	70.64	BIPI (69.21 B)

ACCUMULATION AND DISTRIBUTION		
	Net Buy	Net Sell
TIRT	55.96	BWPT -57.67
PKPK	52.39	BSDE -51.21
MITI	51.31	MYOR -48.98
JAYA	47.38	PADI -48.41
TKIM	44.80	TEBE -48.19

TOP FOREIGN LAST WEEK		
	Net Buy	Net Sell
BBRI	1,661.91	BBUMI (289.61 B)
BMRI	1,067.94	BINKP (286.48 B)
TLKM	494.15	BIMPC (234.56 B)
ASII	361.79	BGOTO (136.75 B)
MDKA	250.02	BEXCL (126.68 B)

HIGH VOLUME BREAKOUT	
Stock	Volume
TKIM	332,372,800.00
KAQI	167,017,600.00
AHAP	280,558,200.00
TOBA	1,703,993,700.00
JAYA	80,156,400.00

HOT NEWS & CORPORATE ACTION



Muncul Peringatan S&P Soal Fiskal RI, IHSG Berbalik Merah
 Indeks Harga Saham Gabungan (IHSG) tertekan ke zona merah setelah lembaga pemeringkat internasional, S&P Global Ratings, mengeluarkan catatan kewaspadaan terkait kondisi fiskal Indonesia. S&P menyoroti potensi pelebaran defisit anggaran dan peningkatan beban utang pemerintah di tengah rencana belanja negara yang agresif untuk program-program strategis baru.



Emas Naik ke US\$5.188, Disulut Risiko Tarif & Tensi Timur Tengah
 Harga emas dunia kembali mencetak rekor sejarah baru dengan menembus level psikologis US\$5.188 per troy ons. Lonjakan tajam ini dipicu oleh akumulasi risiko sistemik global, terutama kekhawatiran pasar terhadap kebijakan tarif perdagangan yang agresif serta eskalasi tensi geopolitik yang kian memanas di Timur Tengah.

UPDATE FUNDAMENTAL



ANTM (Aneka Tambang)
 BUY TP Rp4.800; Penjualan Emas Pulih ke ~38 Ton & Harga Nikel Tetap Solid



WIFI (Solusi Sinergi Digital)
 BUY TP Rp4.400; FTTH Cost Advantage & FWA-Driven Growth Momentum Dukung Akselerasi



INCO (Vale Indonesia)
 BUY TP Rp6.800; Monetisasi Ore Mulai FY26 & Laba FY26-27 Direvisi Naik



EXCL (XLSMART Telecom Sejahtera)
 BUY TP Rp4.100; Integrasi MOCN Dorong Monetisasi & Neraca Lebih Sehat Pasca Divestasi



Senin, 2 Maret 2026

TECHNICAL REVIEW - INDEKS HARGA SAHAM GABUNGAN



Last Price : 8,235 Support : 8,150 Resistance : 8,350

IHSG pada perdagangan terakhir ditutup stagnan sebesar 0,0% menuju level 8,235 dengan net foreign sell sebesar Rp -802M. IHSG pada Senin diperkirakan bergerak volatile dengan kecenderungan melemah seiring meningkatnya sentimen risk-off global akibat eskalasi konflik AS-Israel dan Iran yang mendorong investor beralih ke aset safe haven. Selain itu, pasar juga mencermati potensi kenaikan harga minyak jika terjadi gangguan distribusi di Selat Hormuz yang dapat meningkatkan tekanan inflasi dan biaya produksi emiten.

Meski demikian, tekanan terhadap IHSG berpotensi relatif tertahan mengingat komposisi indeks yang cukup banyak dihuni saham berbasis komoditas yang berpotensi diuntungkan dari kenaikan harga energi dan emas. Secara Teknikal, arah support IHSG terdekat berada pada level 8150 - 8100.

REKOMENDASI HARI INI

Kode	Action	Harga Penutupan	Target Harga	Stop Loss	Ket.
MEDC	BUY	1725	1775 - 1835	< 1550	Swing Trade
ELSA	BUY	850	890 - 925	< 800	Day Trade
MDKA	BUY	3750	3840 - 3960	< 3450	Day Trade
DSSA	SELL	78.925	75.250	-	-



Senin, 2 Maret 2026

BUY STOCKPICK - MEDC (Medco Energi International Tbk)



Trading Plan (Swing Trade)

Buy : 1650 - 1700
R1 : 1775
R2 : 1835
SL < 1550

Technical Summary

Pergerakan saham MEDC masih dalam trend yang bullish. Saat ini, harga sedang pullback dengan support di 1580 - 1655. Selama berada diatas level tersebut, potensi lanjutan penguatan terbuka dengan target di 1775 - 1835.

Sentimen Tambahan

Para analis pun memperkirakan harga minyak bisa naik hingga US\$ 100 setelah serangan Amerika Serikat (AS) dan Israel terhadap Iran yang membuat Timur Tengah terjerumus ke dalam perang baru.

BUY STOCKPICK - ELSA (Elnusa Tbk)



Trading Plan (Day Trade)

Buy : 830 - 850
R1 : 890
R2 : 925
SL < 800

Technical Summary

Pergerakan saham ELSA masih dalam trend yang bullish. Saat ini berpotensi untuk melanjutkan trend bullishnya dengan support di 815 - 840 dan potensi kenaikan di resistancenya pada 890 - 925.

Sentimen Tambahan

Para analis pun memperkirakan harga minyak bisa naik hingga US\$ 100 setelah serangan Amerika Serikat (AS) dan Israel terhadap Iran yang membuat Timur Tengah terjerumus ke dalam perang baru.



SAPA MENTARI

Sajian Pagi Menu Trading dari BRI Danareksa Sekuritas



Senin, 2 Maret 2026

BUY STOCKPICK - MDKA (Merdeka Copper Gold Tbk)



Trading Plan (Day Trade)

Buy : 3500 - 3700
R1 : 3840
R2 : 3960
SL < 3450

Technical Summary

Pergerakan saham MDKA masih dalam trend yang bullish. Saat ini, harga sedang pullback dengan level support pada 3460 - 3650. Potensi penguatan lanjutan terbuka dengan target resistance pada level 3840 - 3960.

Sentimen Tambahan

Harga emas berpotensi melonjak saat pasar dibuka Minggu malam akibat meningkatnya permintaan safe haven setelah eskalasi konflik AS-Israel dengan Iran. Sebelumnya, emas sudah berada di tren naik dan sempat mencapai \$5.278/oz, mendekati rekor \$5.500/oz.

SELL STOCKPICK - DSSA (Dian Swastika Sentosa Tbk)



Trading Plan (SELL)

Last Price : 78.925
Next Support : 75.250

Technical Summary

Pergerakan saham DSSA breakdown dari garis MA200 nya dan juga support pentingnya pada 87.475 - 83.875. Waspada! potensi lanjutan pelemahan hingga support selanjutnya pada 75.250.

Sentimen Tambahan

DSSA berencana melakukan pemecahan saham alias stock split dengan rasio 1:25. Rencana aksi korporasi ini dibahas dan meminta persetujuan terlebih dahulu kepada pemegang saham melalui RUPSLB pada 11 Maret 2026 .



SAPA MENTARI

Sajian Pagi Menu Trading dari BRI Danareksa Sekuritas



Senin, 2 Maret 2026

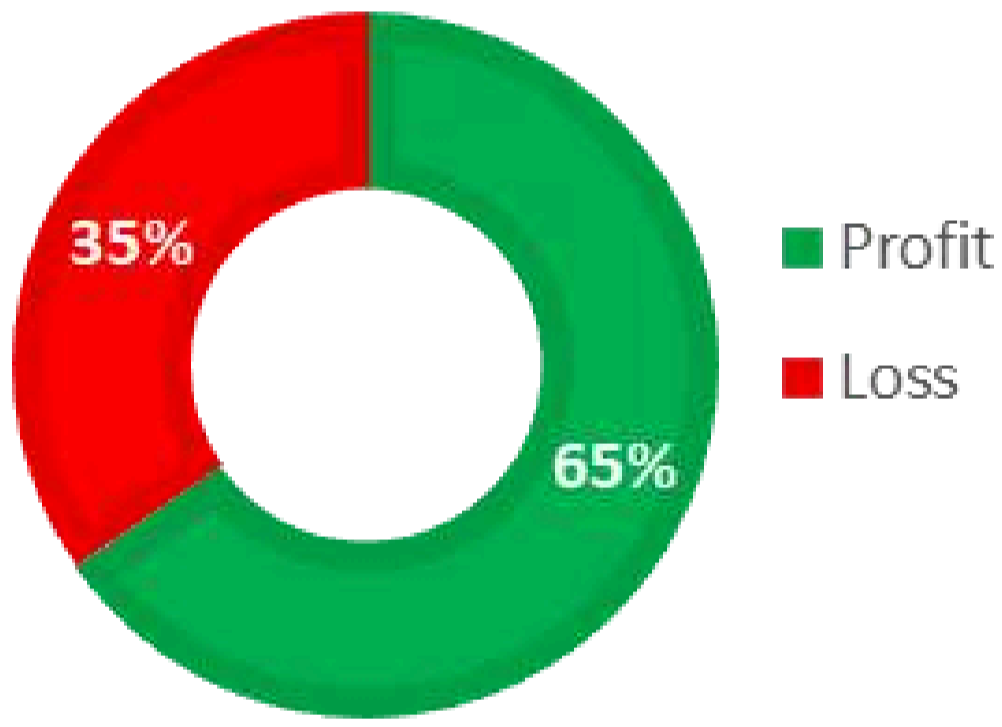
TRADING JOURNAL

SWING TRADE								
Date	Code	Action	Call	Last	Target	Stop	Profit/Loss	Remarks
			Price	Price	Price	Loss	(%)	
2 Feb 2026	AKRA	BUY	1260	1295	1285-1340	1200	2.78%	Sudah mencapai TP 1, TP partial, sisanya HOLD
4 Feb 2026	ARCI	BUY	1740	1880	1770-1955	1500	8.05%	Sudah mencapai TP 1, TP partial, sisanya HOLD
6 Feb 2026	BRIS	BUY	2330	2360	2490-2580	2200	1.29%	HOLD
12 Feb 2026	PSAB	BUY	555	550	570-590	500	-0.90%	Sudah mencapai TP 1, TP partial, sisanya HOLD
20 Feb 2026	ADMR	BUY	2030	2100	2100-2300	1900	3.45%	Sudah mencapai TP 1, TP partial, sisanya HOLD
23 Feb 2026	ARCI	BUY	1865	1880	2955-2070	1750	0.80%	HOLD
24 Feb 2026	MBMA	BUY	885	855	945-1035	760	-3.39%	HOLD

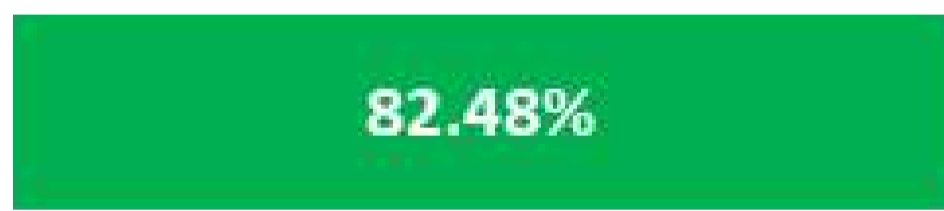
WIN RATE REKOMENDASI

DAY TRADING PERFORMANCE

WIN RATE

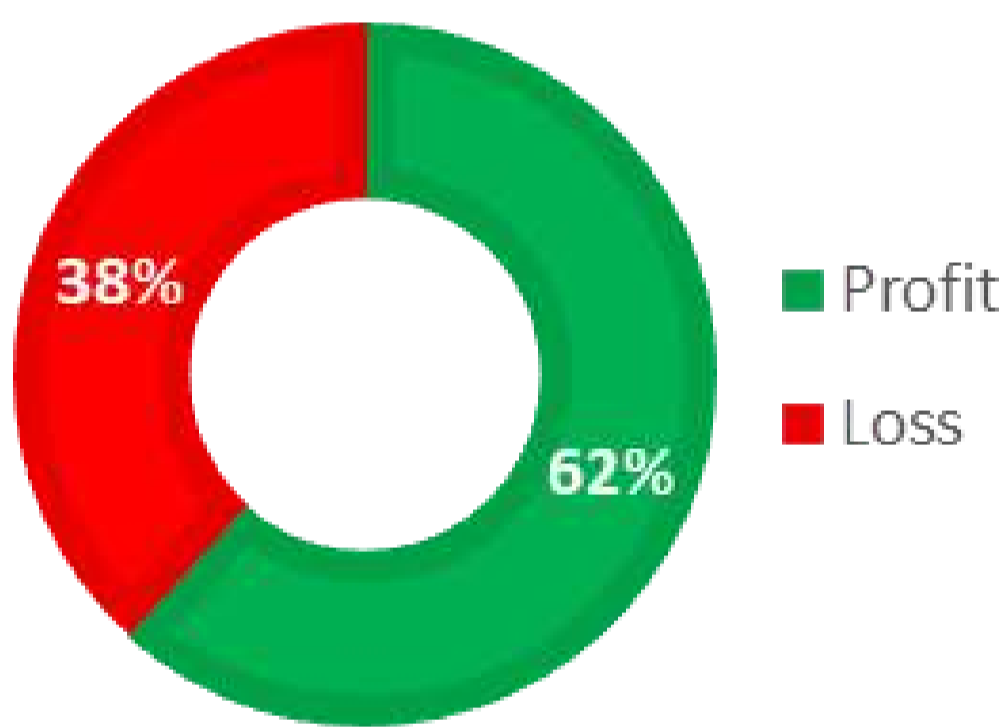


Gain/Loss



SWING TRADING PERFORMANCE

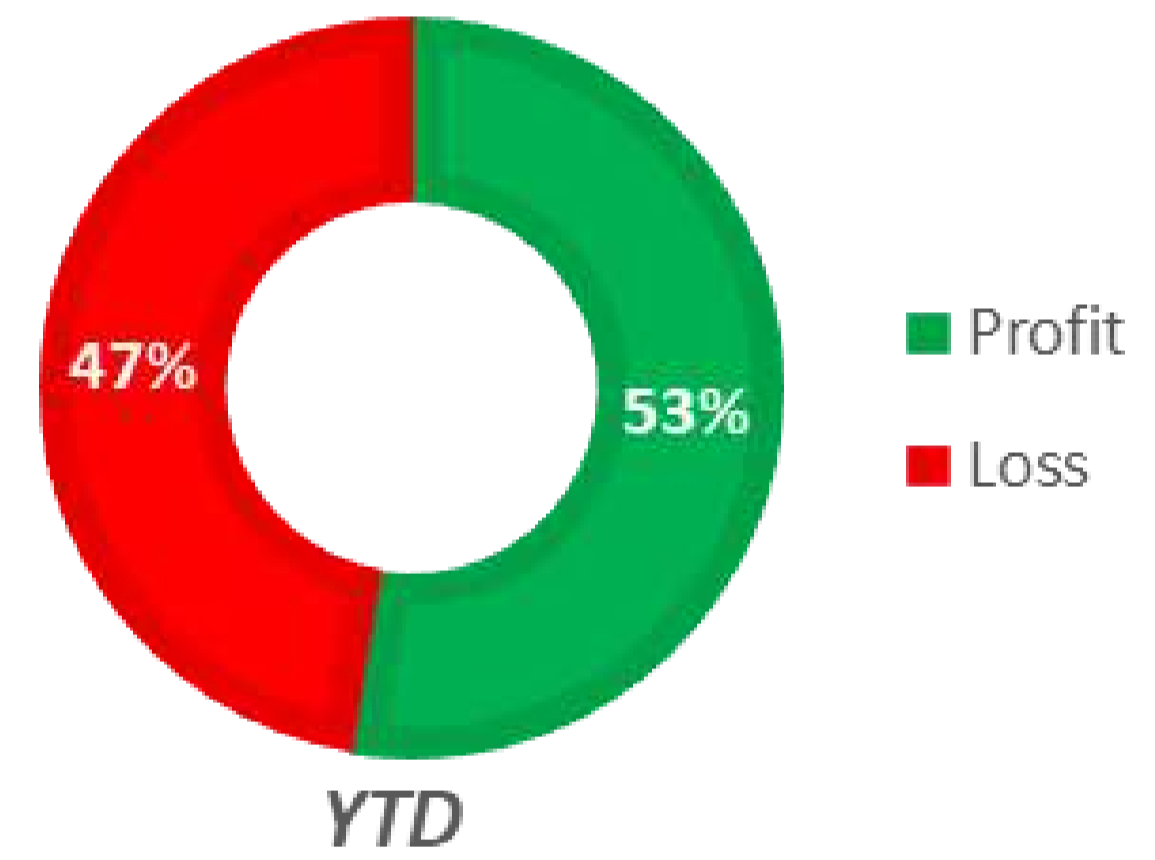
WIN RATE



Gain/Loss



IHSG YTD PERFORMANCE
LATEST : 8.235,48





SAPA MENTARI

Sajian Pagi Menu Trading dari BRI Danareksa Sekuritas

Senin, 2 Maret 2026



Pergerakan saham BBRI masih dalam trend yang cenderung sideways. Saat ini, harga mempunyai support pada 3830 - 3890 dan resistance pada 4000 - 4050. Kondisi risk off yang terjadi membuat potensi pelemahan di saham perbankan cukup meningkat. Batasi risiko pada area support tersebut.

Highlight News BRI

Pengguna Tembus 45,9 Juta, Transaksi BRImo Tembus Rp 7.000 Triliun

Ekspansi digital PT Bank Rakyat Indonesia (Persero) Tbk (BBRI) semakin masif. Emiten bank pelat merah ini mencatat transaksi di aplikasi BRImo tembus Rp 7.000 triliun.

Direktur Network & Retail Funding Aquarius Rudiantoro mengatakan hal itu seiring dengan jumlah pengguna yang naik 18,9% menjadi 45,9 juta akun.

Capaian tersebut berkontribusi terhadap penggalangan dana murah perusahaan. "Pertumbuhan dana murah ditopang strategi digital channel," katanya dalam konferensi pers kinerja keuangan 2025, Kamis (26/2/2026).

Aquarius melanjutkan bahwa nilai transaksi BRImo tembus Rp 7.057 triliun, naik 26,1% yoy. Adapun di segmen menengah hingga korporasi, layanan QLola juga menunjukkan pertumbuhan kuat. Jumlah pengguna aktif mencapai 113 ribu atau naik 48,1% yoy, dengan volume transaksi tumbuh 36,2% yoy menjadi Rp13.456 triliun.

Dari sisi merchant, transaksi bisnis melalui BRI meningkat pesat. Volume penjualan merchant naik 48,1% yoy menjadi Rp 223,2 triliun. Sementara itu, QRIS BRI juga menunjukkan tren yang sama. Sales volume naik 100% yoy menjadi Rp85,6 triliun dan jumlah transaksinya tumbuh 127,5% yoy menjadi lebih dari 782,8 miliar transaksi.

Source : <https://www.cnbcindonesia.com/market/20260227150540-17-714594/pengguna-tembus-459-juta-transaksi-brimo-tembus-rp-7000-triliun>



Senin, 2 Maret 2026

Danantara
Indonesia

BRI
Danareksa
Sekuritas

brights

easy

SAPA MENTARI

Sajian Pagi Menu Trading dari BRI Danareksa Sekuritas



PT BRI Danareksa Sekuritas

Wisma GKBI, 16th Floor Jl. Jenderal Sudirman Kav. 28 Jakarta Indonesia

10210

Phone : 021-50914100

CUSTOMER ENGAGEMENT & MARKET ANALYST TEAM

Chory Agung Ramdhani, CFP, CSA, CIB

Head of Departement

Reza Diofanda, RTA RSA AWP.

Technical Analyst

Abida Massi Armand, FMVA.

Fundamental Analyst

Nadia Syarifah

Market Data Officer



Disclaimer

The information contained in this report has been taken from sources which we deem reliable. However, none of P.T. Danareksa Sekuritas and/or its affiliated companies and/or their respective employees and/or agents makes any representation or warranty (express or implied) or accepts any responsibility or liability as to, or in relation to, the accuracy or completeness of the information and opinions contained in this report or as to any information contained in this report or any other such information or opinions remaining unchanged after the issue thereof.

We expressly disclaim any responsibility or liability (express or implied) of P.T. Danareksa Sekuritas, its affiliated companies and their respective employees and agents whatsoever and howsoever arising (including, without limitation for any claims, proceedings, action, suits, losses, expenses, damages or costs) which may be brought against or suffered by any person as a results of acting in reliance upon the whole or any part of the contents of this report and neither P.T. Danareksa Sekuritas, its affiliated companies or their respective employees or agents accepts liability for any errors, omissions or misstatements, negligent or otherwise, in the report and any liability in respect of the report or any inaccuracy therein or omission there from which might otherwise arise is hereby expresses disclaimed.

The information contained in this report is not be taken as any recommendation made by P.T. Danareksa Sekuritas or any other person to enter into any agreement with regard to any investment mentioned in this document. This report is prepared for general circulation. It does not have regards to the specific person who may receive this report. In considering any investments you should make your own independent assessment and seek your own professional financial and legal advice.