

Rabu, 25 Februari 2026

SAPA MENTARI

Sajian Pagi Menu Trading dari BRI Danareksa Sekuritas



DOWNLOAD SEKARANG





SAPA MENTARI

Sajian Pagi Menu Trading dari BRI Danareksa Sekuritas



Rabu, 25 Februari 2026

MARKET UPDATE

USA MARKET



Dow Jones Industrial Average ditutup menguat +0,76% ke level 49.174,50
Indeks S&P 500 ditutup menguat +0,77% ke level 6.837,75 dan Nasdaq menguat +1,04% ke level 22.863,68.

INDEKS HARGA SAHAM GABUNGAN



IHSG melemah sebesar -114,42 poin atau turun sebesar -1,36% dan ditutup di 8.281,66. Sebanyak 567 saham turun, 99 saham tidak berubah, dan 153 saham naik.

COMMODITIES



GOLD
-1,15%



OIL
-0,42%



CPO
+0,54%



COAL
+0,43%



NICKEL
+4,22%

ECONOMIC & EMITEN CALENDER

ECONOMIC CALENDER

- 25 Februari 2026 : • President Trump State of the Union Speech (US)

CUM DIVIDEN

- 25 Februari 2026 : •

RUPS

- 25 Februari 2026 : • HOPE
- AYAM



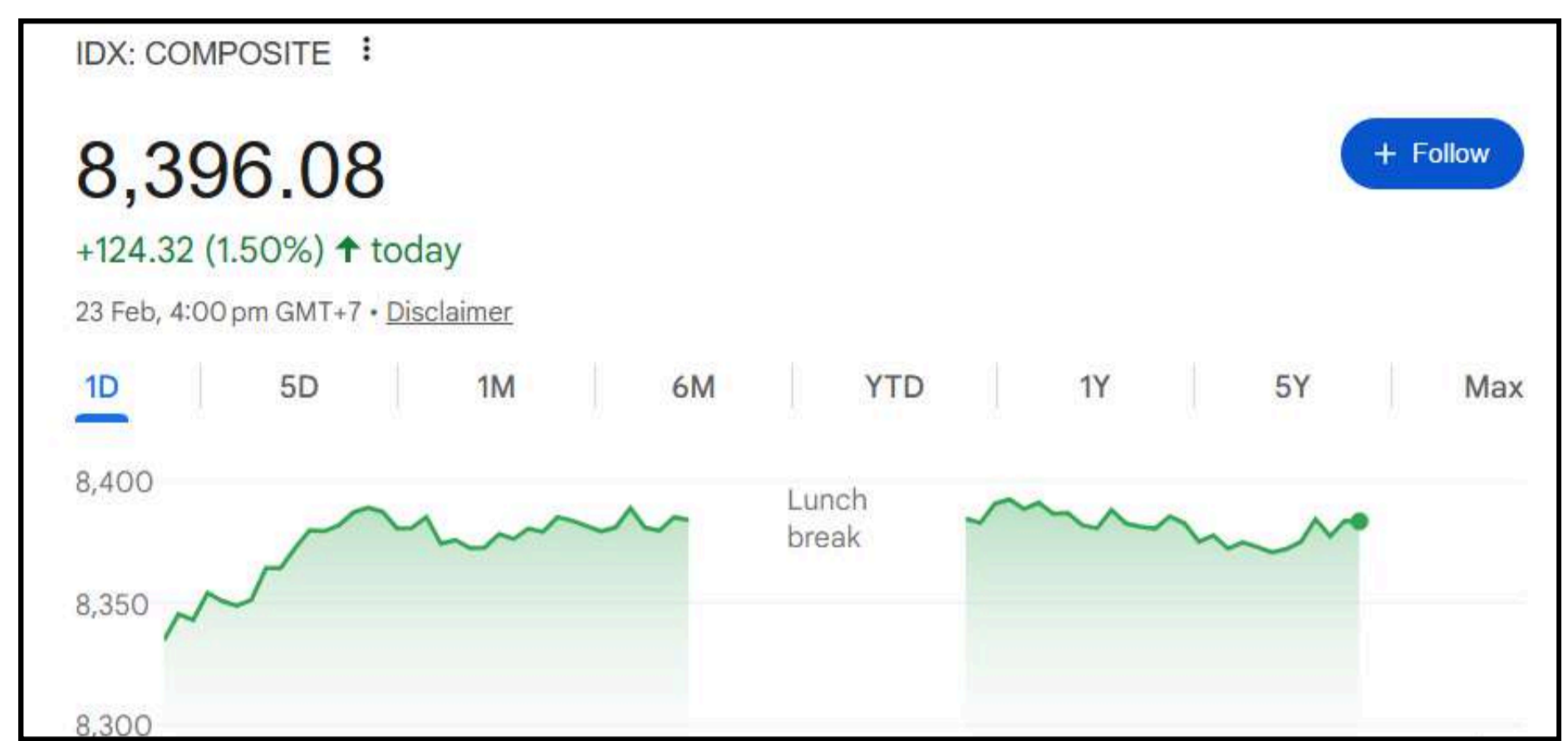
SAPA MENTARI

Sajian Pagi Menu Trading dari BRI Danareksa Sekuritas



Rabu, 25 Februari 2026

INDEKS HARGA SAHAM GABUNGAN



Market Cap	Value	Volume (Mill Shares)	Net Foreign Buy/Sell (Reg)
15K T	20 T	45 M	-361 M

Top Foreign 1D		
	Net Buy	Net Sell
BBRI	393.52	(119.74 B)
BMRI	328.00	(114.81 B)
ANTM	133.58	(60.10 B)
BIPI	115.85	(52.89 B)
TINS	100.35	(51.00 B)

ACCUMULATION AND DISTRIBUTION		
	Net Buy	Net Sell
SIDO	58.72	-48.50
BBRI	58.31	-46.25
TRIS	52.96	-45.28
ATLA	50.14	-44.70
BMRI	49.27	-44.44

TOP FOREIGN LAST WEEK		
	Net Buy	Net Sell
BBRI	974.79	(871.68 B)
BMRI	943.68	(741.12 B)
UNTR	321.06	(252.89 B)
BIPI	210.53	(161.41 B)
AADI	175.89	(153.78 B)

HIGH VOLUME BREAKOUT	
Stock	Volume
BIPI	332,372,800.00
PADI	167,017,600.00
BELL	280,558,200.00
YELO	1,703,993,700.00
SOCI	80,156,400.00

HOT NEWS & CORPORATE ACTION



Purbaya Bicara soal Akuisisi PNM di Bawah Kemenkeu
Ketua Dewan Komisiner Lembaga Penjamin Simpanan (LPS), Purbaya Yudhi Sadewa, memberikan tanggapan terkait rencana restrukturisasi kepemilikan PT Permodalan Nasional Madani (PNM) yang diusulkan akan beralih langsung ke bawah kendali Kementerian Keuangan (Kemenkeu). Wacana ini muncul sebagai bagian dari evaluasi efektivitas Holding Ultra Mikro (UMi).



Entitas BREN Gandeng SLB Kembangkan Potensi Panas Bumi Sekincau
Anak usaha PT Barito Renewables Energy Tbk (BREN), Star Energy Geothermal, resmi menjalin kerja sama strategis dengan perusahaan penyedia jasa energi global, SLB (dahulu Schlumberger), untuk mengembangkan potensi panas bumi di area Sekincau, Lampung. Kolaborasi ini difokuskan pada pemanfaatan teknologi mutakhir dalam pemetaan reservoir dan teknik pengeboran guna mengoptimalkan output energi dari lapangan panas bumi tersebut.

UPDATE FUNDAMENTAL



ANTM (Aneka Tambang)
BUY TP Rp4.800; Penjualan Emas Pulih ke ~38 Ton & Harga Nikel Tetap Solid



WIFI (Solusi Sinergi Digital)
BUY TP Rp4.400; FTTH Cost Advantage & FWA-Driven Growth Momentum Dukung Akselerasi



INCO (Vale Indonesia)
BUY TP Rp6.800; Monetisasi Ore Mulai FY26 & Laba FY26-27 Direvisi Naik



EXCL (XLSMART Telecom Sejahtera)
BUY TP Rp4.100; Integrasi MOCN Dorong Monetisasi & Neraca Lebih Sehat Pasca Divestasi



SAPA MENTARI

Sajian Pagi Menu Trading dari BRI Danareksa Sekuritas



Rabu, 25 Februari 2026

TECHNICAL REVIEW - INDEKS HARGA SAHAM GABUNGAN



Last Price : 8,280 Support : 8230 Resistance : 8,4030

IHSX terkoreksi -1,37% ke level 8.280 pada perdagangan terakhir. Meski demikian, investor asing masih mencatatkan net buy sebesar Rp621,89 miliar di pasar reguler. Sentimen eksternal mendominasi, terutama menjelang pertemuan lanjutan Amerika Serikat–Iran serta meningkatnya ketidakpastian arah kebijakan tarif AS dan ekspektasi suku bunga The Fed yang masih relatif ketat, yang mendorong penguatan dolar AS.

Secara teknikal, struktur tren IHSX masih berada dalam fase bullish. Area 8.400 kembali terbukti sebagai resistance psikologis dan zona distribusi jangka pendek. Indeks berpotensi menguji support minor di 8.230 hingga 8.150 sebagai area validasi sebelum melanjutkan tren. Pelaku pasar akan mencermati perkembangan negosiasi AS–Iran pekan ini, mengingat implikasinya terhadap harga saham, serta volatilitas komoditas khususnya minyak dan emas.

REKOMENDASI HARI INI

Kode	Action	Harga Penutupan	Target Harga	Stop Loss	Ket.
MBMA	BUY	875	945 - 1035	< 760	Swing Trade
TAPG	BUY	1550	1630 - 1685	< 1550	Day Trade
WIRG	BUY	95	97 - 102	< 86	Day Trade
RMKO	SELL	760	680	-	-



Rabu, 25 Februari 2026

BUY STOCKPICK - MBMA (Merdeka Battery Materials Tbk)



Trading Plan (Swing Trade)

Buy : 830 - 870
R1 : 945
R2 : 1035
SL < 760

Technical Summary

Pergerakan saham MBMA saat ini sedang pullback dengan range support pada 765 - 830. Selama berada diatas level tersebut, masih ada potensi lanjut menguat dengan target resistance selanjutnya pada 945 - 1035.

Sentimen Tambahan

Seiring perbaikan harga nikel dan rencana operasional HPAL mulai pertengahan 2026, prospek 2026 dinilai lebih positif. Progres proyek SLNC telah mencapai 54% (pabrik) dan 29% (FPP).

BUY STOCKPICK - TAPG (Triputra Agro Persada Tbk)



Trading Plan (Swing Trade)

Buy On Break > 1590
R1 : 1630
R2 : 1685
SL < 1550

Technical Summary

Pergerakan saham TAPG mamapu untuk rebound dari garis MA 200 nya dan terjadi penguatan disertai peningkatan volume. Jika mampu break dari resistance 1590, maka ada potensi lanjutan penguatan menuju 1630 - 1685.

Sentimen Tambahan

Pemerintah Indonesia berharap agar komoditas seperti minyak kelapa sawit, kakao, kopi, dan tekstil tetap mendapatkan tarif 0% ke AS meski ada kebijakan tarif global baru dari Presiden Trump.



SAPA MENTARI

Sajian Pagi Menu Trading dari BRI Danareksa Sekuritas



Rabu, 25 Februari 2026

BUY STOCKPICK - WIRG (WIR Asia Tbk)



Trading Plan (Day Trade)

Buy : 90 - 93
R1 : 97
R2 : 102
SL < 86

Technical Summary

Pergerakan saham WIRG membentuk pola cup and handle dengan volue yang meningkat. Level neckline berada pada 86 - 90 dan selama berada diatas level tersebut, masih ada potensi lanjutan penguatan hingga resistancenya di 97 - 102.

Sentimen Tambahan

Pada perdagangan terakhir, WIRG kembali diakumulasi oleh investor asing sebesar Rp 1,36M.

SELL STOCKPICK - RMKO (Royaltama Mulia Kontraktorindo Tbk)



Trading Plan (SELL)

Last Price : 740
Next Support : 680

Technical Summary

Pergerakan saham RMKO mempunyai trend yang cenderung bearish secara jangka pendek. Tekanan jual terlihat dengan terdapat peningkatan volume sell dan berpotensi untuk menuju level support selanjutnya di 680 - 525.

Sentimen Tambahan

Realisasikan hasil investasi, RMK Investama sebagai pemegang saham pengendali PT Royaltama Mulia Kontraktorindo Tbk (RMKO) telah menjual sebanyak 60.000.000 unit (4,8%) sahamnya di RMKO.



SAPA MENTARI

Sajian Pagi Menu Trading dari BRI Danareksa Sekuritas



Rabu, 25 Februari 2026

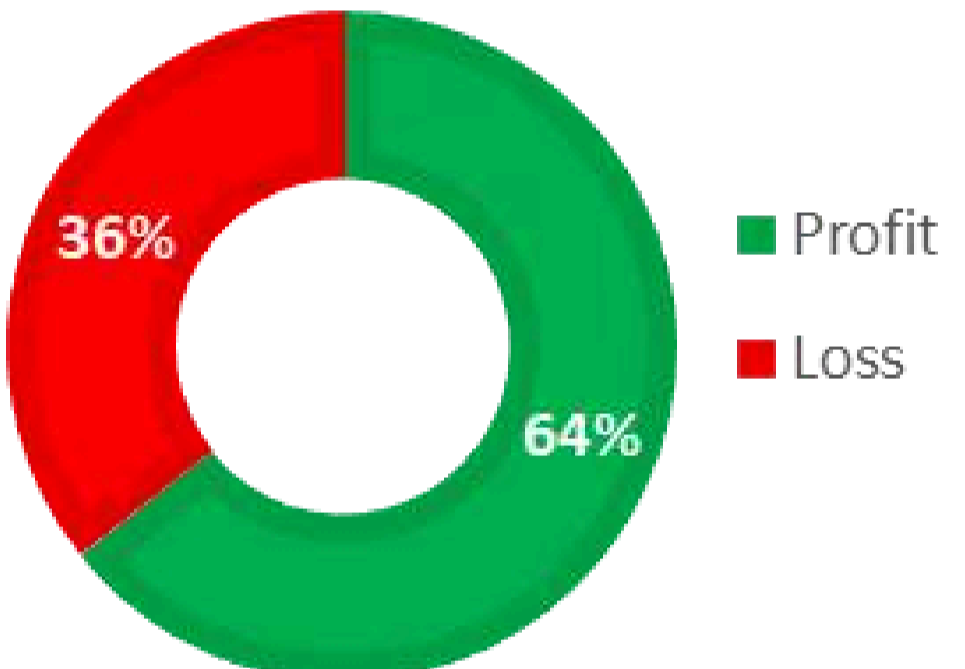
TRADING JOURNAL

SWING TRADE								
Date	Code	Action	Call	Last	Target	Stop	Profit/Loss	Remarks
			Price	Price	Price	Loss	(%)	
2 Feb 2026	AKRA	BUY	1260	1300	1285-1340	1200	3.17%	Sudah mencapai TP 1, TP partial, sisanya HOLD
4 Feb 2026	ARCI	BUY	1740	1825	1770-1955	1500	4.89%	Sudah mencapai TP 1, TP partial, sisanya HOLD
6 Feb 2026	BRIS	BUY	2330	2360	2490-2580	2200	1.29%	HOLD
12 Feb 2026	PSAB	BUY	555	555	570-590	500	0.00%	Sudah mencapai TP 1, TP partial, sisanya HOLD
18 Feb 2026	BUMI	BUY	292	274	302-344	270	-6.16%	Sudah mencapai TP 1, TP partial, sisanya HOLD
19 Feb 2026	INDY	BUY	3880	3670	3990-4770	3500	-5.41%	HOLD
20 Feb 2026	TINS	BUY	4000	4150	4360-4540	3800	3.75%	HOLD
20 Feb 2026	ADMR	BUY	2030	2020	2100-2300	1900	-0.49%	Sudah mencapai TP 1, TP partial, sisanya HOLD
23 Feb 2026	IMPC	BUY	2290	2250	2550-2800	2150	-1.75%	HOLD
23 Feb 2026	ARCI	BUY	1865	1825	2955-2070	1750	-2.14%	HOLD
24 Feb 2026	MBMA	BUY	885	880	945-1035	760	-0.56%	HOLD

WIN RATE REKOMENDASI

DAY TRADING PERFORMANCE

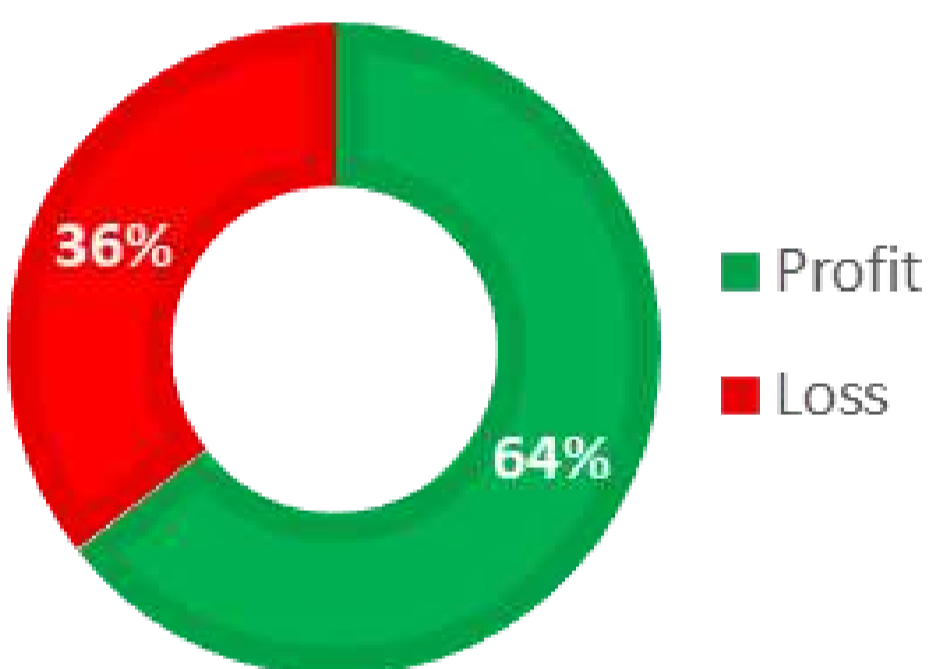
WIN RATE



Gain/Loss **72.62%**

SWING TRADING PERFORMANCE

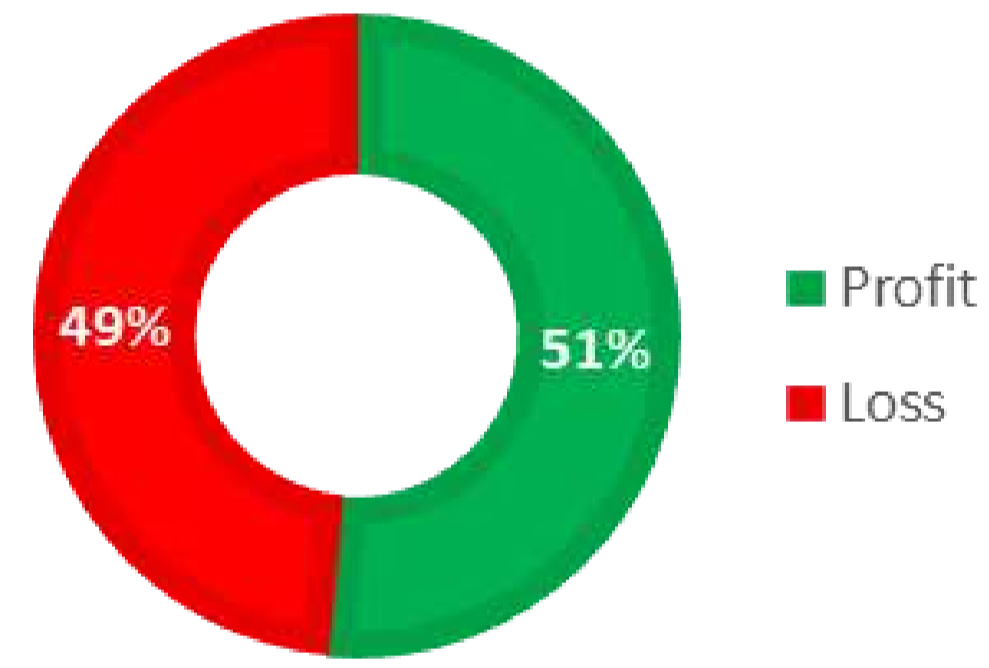
WIN RATE



Gain/Loss **126.03%**

IHSG YTD PERFORMANCE

LATEST : 8.281,66



YTD **-4.55%**



Rabu, 25 Februari 2026

PT Bank Rakyat Indonesia (Persero) Tbk Class B - 1D - IDX O3.880 H3.890 L3.860 C3.870 -30 (-0,77%)
Vol 191,3M
SMA (200, close) 3.880



Pergerakan saham BBRI masih dalam trend yang sideways. Saat ini, BBRI sedang berusaha untuk bertahan diatas level resistance became supportnya pada 3830 - 3890. Selama berada diatas level tersebut, masih ada potensi lanjutan penguatan dengan target resistance selanjutnya pada 4000 - 4050.

Highlight News BRI

Bos BRI Ungkap Kondisi Bank RI di 2026 Solid, Ini Buktinya

Direktur Utama PT Bank Rakyat Indonesia (Persero) Tbk. (BBRI) menyebut, meskipun perbankan nasional memasuki tahun 2026 dengan fondasi yang relatif solid, namun bukan berarti tanpa tantangan. Menurutnya, tantangan utama sektor perbankan yaitu lemahnya permintaan pembiayaan dari dunia usaha dan rumah tangga.

Hery menjabarkan, berdasarkan data bulan November 2025, industri perbankan berada pada posisi yang solid untuk menopang pertumbuhan kredit ke depan. Hal itu tercermin dari sisi likuiditas dan pertumbuhan dana pihak ketiga yang kembali menguat hingga double digit sebesar 11,4% secara year-on-year di bulan November 2025 dengan rasio loan-to-deposit ratio terjaga di kisaran 84 persen.

"Hal ini menunjukkan ruang ekspansi kredit yang masih memadai tanpa menimbulkan tekanan pada likuiditas yang berlebihan," ujarnya dalam acara Economic Outlook 2026 yang digelar oleh OJK Institute secara virtual, Kamis (19/2/2026).

Dari sisi permodalan, lanjutnya, industri perbankan juga mencatatkan capital adequacy ratio (CAR) sebesar 26%, jauh di atas ketentuan minimum regulator. Buffer modal yang besar ini memberikan daya tahan terhadap potensi risiko sekaligus ruang ekspansi kredit yang lebih prudent dan berkelanjutan. Meski memiliki likuiditas dan permodalan yang kuat, pertumbuhan kredit hingga Desember 2025 masih berada di level single digit. Angka tersebut memang menunjukkan perbaikan dibandingkan pertengahan tahun, namun belum cukup kuat untuk mencerminkan fungsi intermediasi perbankan yang optimal.

Source : <https://www.cnbcindonesia.com/market/20260219121627-17-712089/bos-bri-ungkap-kondisi-bank-ri-di-2026-solid-ini-buktinya>



Rabu, 25 Februari 2026



SAPA MENTARI

Sajian Pagi Menu Trading dari BRI Danareksa Sekuritas



BRIDS MARKET OUTLOOK 2026

BRIDS MARKET OUTLOOK 2026
STRATEGI KUDA API: SIAP MELAJU MENUJU PELUANG BARU

SKY LOUNGE MENARA BRILiaN JAKARTA
 Jumat, 13 Februari 2026 | 15.00 WIB

Live di: **BRI Danareksa Sekuritas**

MENGHADIRKAN:

CHORY AGUNG Head of Customer Engagement Dept. BRI Danareksa Sekuritas	HELMY KRISTANTO Chief Economist & Macro Strategist BRI Danareksa Sekuritas	YULIUS FANG Feng Shui Expert	DHANAN FEBRIE Head of Product Development Dept. BRI Danareksa Sekuritas	M. HANAFI FAUZI Unit Gadai Efek PT Pegadaian	ALYA Host
--	---	--	--	---	---------------------

MENANGKAN
 RATUSAN LEMBAR SAHAM BBRI DAN LOGAM MULIA

REGISTRASI DISINI

Call Center 1500 688
 1500 688
 brids.co.id

BRI Danareksa Sekuritas bertin dan diawasi oleh Otoritas Jasa Keuangan
 @bridanareksa • BRI Danareksa Sekuritas • bridsofficial

WhatsApp Official BRIDS
 BRI Danareksa Sekuritas
 0858-5150-0688

[Klik disini untuk informasi lebih lanjut](#)

Ikuti Media Sosial Resmi BRI Danareksa Sekuritas

Untuk Informasi Sputar Market Ter-Update, Rekomendasi Saham, Reksadana & Obligasi Harian Serta Promo Menarik & Eksklusif Lainnya



- [@bridanareksa](#)
- [BRIDS Official Channel](#)
- [BRI Danreksa Sekuritas](#)
- [@bridsofficial](#)
- [WA Official BRIDS](#)
- [@BRIDanareksa](#)

KUNJUNGI WEBSITE KAMI

www.brights.id



Rabu, 25 Februari 2026

Danantara
Indonesia

BRI
Danareksa
Sekuritas

brights

easy

SAPA MENTARI

Sajian Pagi Menu Trading dari BRI Danareksa Sekuritas



PT BRI Danareksa Sekuritas

Wisma GKBI, 16th Floor Jl. Jenderal Sudirman Kav. 28 Jakarta Indonesia

10210

Phone : 021-50914100

CUSTOMER ENGAGEMENT & MARKET ANALYST TEAM

Chory Agung Ramdhani, CFP, CSA, CIB

Head of Departement

Reza Diofanda, RTA RSA AWP.

Technical Analyst

Abida Massi Armand, FMVA.

Fundamental Analyst

Nadia Syarifah

Market Data Officer



Disclaimer

The information contained in this report has been taken from sources which we deem reliable. However, none of P.T. Danareksa Sekuritas and/or its affiliated companies and/or their respective employees and/or agents makes any representation or warranty (express or implied) or accepts any responsibility or liability as to, or in relation to, the accuracy or completeness of the information and opinions contained in this report or as to any information contained in this report or any other such information or opinions remaining unchanged after the issue thereof.

We expressly disclaim any responsibility or liability (express or implied) of P.T. Danareksa Sekuritas, its affiliated companies and their respective employees and agents whatsoever and howsoever arising (including, without limitation for any claims, proceedings, action, suits, losses, expenses, damages or costs) which may be brought against or suffered by any person as a results of acting in reliance upon the whole or any part of the contents of this report and neither P.T. Danareksa Sekuritas, its affiliated companies or their respective employees or agents accepts liability for any errors, omissions or misstatements, negligent or otherwise, in the report and any liability in respect of the report or any inaccuracy therein or omission there from which might otherwise arise is hereby expresses disclaimed.

The information contained in this report is not be taken as any recommendation made by P.T. Danareksa Sekuritas or any other person to enter into any agreement with regard to any investment mentioned in this document. This report is prepared for general circulation. It does not have regards to the specific person who may receive this report. In considering any investments you should make your own independent assessment and seek your own professional financial and legal advice.