

WEEKLY STOCKS WEEKLY STOCKS WEEKLY STOCKS WEEKLY



# NGINTIP SAHAM MINGGU DEPAN

18 - 20 Februari 2026

BY BRI DANAREKSA SEKURITAS

# Review IHSG Seminggu Terakhir

Sepekan terakhir (9–13 Februari 2026), IHSG menguat +3,04% ke level 8.212, meskipun masih diwarnai net foreign sell sebesar Rp6,12 triliun. Penguatan ini mencerminkan meredanya tekanan jual investor, didukung oleh sentimen positif dari pertemuan Presiden Prabowo dengan pelaku usaha besar serta progres komunikasi antara OJK, BEI, dan MSCI terkait kelanjutan reformasi regulasi pasar modal.



## Top 5 Gainers IHSG

- PIPA (Multi Makmur Lemindo Tbk) +52,67%
- PADI (Minna Padi Investama Tbk) +50,59%
- RATU (Raharja Energi Cepu Tbk) +50,56%
- BUVA (Bukit Uluwatu Villa Tbk) +44,32%
- MINA (Sanurhasta Mitra Tbk) +39,82%



## Top 5 Losers IHSG

- SPRE (Soraya Berjaya Indonesia Tbk) -40,19%
- HILL (Hillcon Tbk) -33,33%
- SOTS (Satria Mega Kencana Tbk) -20,16%
- PACK (Abadi Nusantara Hijau Tbk) -17,74%
- LION (Lion Metal Works Tbk) -14,05%

WEEKLY STOCKS WEEKLY STOCKS WEEKLY STOCKS WEEKLY

# FOREIGN BUY & SELL

## Net Foreign Buy (NFB) - All Market

Net Foreign Buy (NFB) - NFB value

No	Code	Name	NFB Value	Last	+/-	%	Volume	Turnover	Freq
1	BMRI	Bank Mandiri (Persero) Tbk	1.36 T	5075	25	0.50	686.12 M	3.45 T	104661
2	TLKM	Telkom Indonesia (Persero) Tbk.	500.94 B	3450	70	2.07	550.7 M	1.89 T	78335
3	EMAS	Merdeka Gold Resources Tbk.	229.95 B	7300	800	12.31	194.54 M	1.42 T	90606
4	MDKA	Merdeka Copper Gold Tbk.	147.4 B	3220	370	12.98	289.63 M	900.21 B	61293
5	PANI	Pantai Indah Kapuk Dua Tbk.	140.8 B	10800	1875	21.01	89.83 M	939.32 B	63660
6	UNTR	United Tractors Tbk	137.35 B	29400	3000	11.36	26.48 M	747.28 B	40861
7	TINS	Timah Tbk.	135.96 B	4050	1020	33.66	396.04 M	1.5 T	90343
8	INCO	Vale Indonesia Tbk.	134.41 B	6975	875	14.34	102.27 M	698.61 B	47037
9	BBTN	Bank Tabungan Negara (Persero) Tbk	133.94 B	1365	85	6.64	286.31 M	376.35 B	40923
10	MEDC	Medco Energi Internasional Tbk.	132.67 B	1580	100	6.76	489.56 M	755.49 B	56043
11	ANTM	Aneka Tambang Tbk.	131.96 B	4050	340	9.16	628.99 M	2.51 T	175801
12	BRMS	Bumi Resources Minerals Tbk.	116.23 B	1080	135	14.29	1.38 B	1.44 T	112344
13	ISAT	Indosat Tbk	97.49 B	2230	80	3.72	217.66 M	474.51 B	35628
14	CBDK	Bangun Kosambi Sukses Tbk.	81.19 B	6350	400	6.72	81.52 M	511.65 B	28583
15	AADI	Adaro Andalan Indonesia Tbk.	73.25 B	8700	675	8.41	86.16 M	717.16 B	39859

## Net Foreign Sell (NFS) - All Market

Net Foreign Sell (NFS) - NFS value

No	Code	Name	NFS Value	Last	+/-	%	Volume	Turnover	Freq
1	BBCA	Bank Central Asia Tbk	-2.66 T	7200	-475	-6.19	848.24 M	6.33 T	204532
2	BUMI	Bumi Resources Tbk	-1.6 T	292	66	29.20	38.96 B	10.13 T	688052
3	BBRI	Bank Rakyat Indonesia (Persero) Tbk.	-459.53 B	3780	0	0.00	781.57 M	2.95 T	128443
4	DEWA	Darma Henwa Tbk	-442.96 B	620	156	33.62	4.69 B	2.53 T	199408
5	RAJA	Rukun Raharja Tbk	-132.55 B	4890	1390	39.71	392.34 M	1.76 T	160919
6	ENRG	Energi Mega Persada Tbk	-120.73 B	1535	420	37.67	641.62 M	784.11 B	79529
7	WIFI	Solusi Sinergi Digital Tbk.	-118.38 B	2450	250	11.36	187.38 M	449.46 B	38236
8	IMPC	Impack Pratama Industri Tbk.	-109.39 B	2270	270	13.50	291.38 M	637.37 B	59128
9	GOTO	GoTo Gojek Tokopedia Tbk.	-106.6 B	59	-1	-1.67	11.59 B	691.77 B	57388
10	CDIA	Chandra Daya Investasi Tbk.	-78.56 B	1155	130	12.68	687.84 M	786.6 B	102691
11	RATU	Raharja Energi Cepu Tbk.	-78.45 B	6700	2250	50.56	112.84 M	656.72 B	65196
12	BRPT	Barito Pacific Tbk.	-54.67 B	2150	205	10.54	476.71 M	1.04 T	93097
13	UNVR	Unilever Indonesia Tbk	-42.56 B	2300	0	0.00	140.49 M	324.82 B	41898
14	KLBF	Kalbe Farma Tbk	-41.56 B	1080	-40	-3.57	166.95 M	184.05 B	34506
15	ELSA	Elnusa Tbk	-38.89 B	740	35	4.96	388.97 M	291.79 B	44724


WEEKLY STOCKS WEEKLY STOCKS WEEKLY STOCKS WEEKLY

# SEKTOR PERFORMANCE




**TECHNOLOGY**

**+2,47%**



**ENERGY**

**+11,94%**



**HEALTH**

**-0,83%**



**FINANCE**

**-0,25%**




**INFRASTRUCTURE**

**+5,25%**




**BASIC-IND**

**+9,66%**



**TRANSPORT**

**+6,67%**



**INDUSTRIAL**

**+7,94%**



**CYCLICAL**

**+10,70%**



**PROPERTY**

**+4,80%**



**NON-CYCLICAL**

**+0,98%**

WEEKLY STOCKS WEEKLY STOCKS WEEKLY STOCKS WEEKLY

# TECHNICAL REVIEW IHSG

## Bullish Scenario



Secara trend, IHSG masih berada pada trend yang bullish dan berhasil rebound dari supportnya pada 7820 - 7920. Potensi penguatan masih terbuka lebar dengan target resistance selanjutnya pada level 8300 - 8406.

## Bearish Scenario



Saat ini, IHSG sedang berusaha mencoba untuk menembus level resistance psikologisnya di 8300. Jika harga cenderung tertekan di area tersebut, maka ada potensi kembali menuju level supportnya pada 7920 - 7820.

WEEKLY STOCKS WEEKLY STOCKS WEEKLY STOCKS WEEKLY

# KALENDER MINGGU INI EKONOMI (GLOBAL, DOMESTIK, EMITEN)

## ECONOMIC CALENDER

- **18 Februari 2026** : Balance Of Trade Japan
- **18 Februari 2026** : Durable Goods Order USA
- **19 Februari 2026** : FOMC Minutes
- **19 Februari 2026** : Interest Rate Decision Bank Indonesia
- **20 Februari 2026** : Inflation Rate Japan
- **20 Februari 2026** : Current Account Indonesia
- **20 Februari 2026** : Personal Income USA
- **20 Februari 2026** : Personal Spending USA

## RUPS

- **18 Februari 2026** : ZATA, TRON.
- **19 Februari 2026** : MKNT
- **20 Februari 2026** : PLIN

WEEKLY STOCKS WEEKLY STOCKS WEEKLY STOCKS WEEKLY

# FOKUS KATALIS MINGGU INI

## FOMC Minutes Jadi Fokus Pasar, Petunjuk Arah Suku Bunga The Fed Dinanti

Federal Reserve akan merilis FOMC Minutes minggu ini, yang akan menjadi perhatian utama investor untuk membaca arah kebijakan suku bunga selanjutnya. **Pada pertemuan Januari 2026, The Fed memutuskan menahan suku bunga di kisaran 3,50%–3,75%, meski terdapat perbedaan pandangan di internal terkait potensi pemangkasan lanjutan.**

Risalah rapat ini akan memberikan gambaran lebih detail mengenai pertimbangan The Fed terhadap inflasi, kondisi tenaga kerja, dan risiko ekonomi, serta seberapa dekat bank sentral terhadap siklus pelonggaran berikutnya. **Beberapa pejabat sebelumnya bahkan telah mengusulkan pemangkasan tambahan 25 bps,** menunjukkan adanya peluang perubahan kebijakan jika data mendukung.



WEEKLY STOCKS WEEKLY STOCKS WEEKLY STOCKS WEEKLY

## FOKUS KATALIS MINGGU INI

### **S&P Tetap Lanjutkan Rebalancing Maret 2026, Sinyal Kepercayaan ke Pasar Saham Indonesia**

S&P Global menyatakan akan tetap melanjutkan rebalancing indeks saham Indonesia pada **Maret 2026 sesuai metodologi standar**, meskipun sebelumnya muncul kekhawatiran terkait struktur kepemilikan saham dan transparansi free float di pasar domestik.

**Keputusan ini menunjukkan sikap S&P yang berbeda dengan MSCI dan FTSE Russell**, yang sebelumnya meningkatkan pengawasan terhadap pasar Indonesia karena risiko konsentrasi kepemilikan saham yang dapat memengaruhi akurasi perhitungan free float.

Dengan tetap berjalannya rebalancing, langkah S&P dipandang sebagai sinyal bahwa kepercayaan terhadap pasar modal Indonesia masih terjaga, sekaligus membuka peluang stabilisasi sentimen investor setelah tekanan yang dipicu oleh evaluasi indeks global sebelumnya.



WEEKLY STOCKS WEEKLY STOCKS WEEKLY STOCKS WEEKLY

# FOKUS KATALIS MINGGU INI

## Menanti Keputusan BI Minggu Ini, Pasar Proyeksikan Suku Bunga Tetap di 4,75%

Bank Indonesia mempertahankan BI Rate di level 4,75% pada Januari 2026, menandai empat pertemuan berturut-turut tanpa perubahan, dengan **fokus menjaga stabilitas rupiah dan memastikan inflasi tetap dalam target**. Keputusan ini juga mencerminkan sikap hati-hati BI di tengah volatilitas global dan pelemahan nilai tukar.

BI sebelumnya telah memangkas suku bunga secara kumulatif 150 bps sejak September 2024, guna mendukung pertumbuhan ekonomi dan menjaga inflasi tetap terkendali dalam kisaran 2,5% ± 1%. Bank sentral juga tetap mempertahankan fasilitas suku bunga lainnya, menegaskan fokus pada stabilitas sistem keuangan dan transmisi kebijakan moneter.

Untuk Februari 2026, **konsensus analis memperkirakan BI masih akan menahan suku bunga di 4,75% dalam jangka pendek**, seiring kebutuhan menjaga stabilitas rupiah dan memantau dampak volatilitas global. Namun, dalam jangka menengah BI masih memiliki ruang pelonggaran bertahap menuju kisaran 4,25%–4,50%, didukung inflasi yang terkendali dan kebutuhan mendorong pertumbuhan ekonomi domestik.

WEEKLY STOCKS WEEKLY STOCKS WEEKLY STOCKS WEEKLY

## FOKUS KATALIS MINGGU INI

### Presiden Prabowo Intensifkan Pertemuan Ekonomi, Perkuat Posisi Global dan Industri Domestik

Presiden Prabowo Subianto memanggil Menteri Ekonomi ke Hambalang untuk mematangkan strategi perundingan dengan Amerika Serikat, termasuk rencana **penurunan tarif ekspor Indonesia menjadi 19%**, guna memperkuat daya saing dan posisi Indonesia dalam rantai pasok global.

Di sisi domestik, **Presiden juga bertemu dengan sejumlah konglomerat dan pengusaha nasional** untuk mendorong kolaborasi pemerintah dan sektor swasta dalam mempercepat investasi, industrialisasi, dan penciptaan lapangan kerja melalui konsep Indonesia Incorporated.

Langkah ini mencerminkan fokus pemerintah dalam memperkuat ekonomi nasional, meningkatkan ekspor, dan menjaga stabilitas investasi, sekaligus mendukung pertumbuhan ekonomi jangka menengah.



# REKOMENDASI MINGGUAN

## 1. BUMI (Bumi Resources Tbk)

BUMI mengumumkan nama Anthoni Salim dan Nirwan Dermawan Bakrie sebagai pemegang manfaat akhir dari kepemilikan saham. Dalam keterbukaan informasi, Corporate Secretary BUMI Irana Candra Mala mengungkapkan bahwa persentase saham pengendali kini mencapai 46,96%.

Secara teknikal pun mampu menembus resistance dan berpotensi melanjutkan penguatan.

### Trading Plan

**Buy** : 275 - 290

**R1** : 302

**R2** : 344

**SL** : < 250



Grafik Pergerakan saham BUMI

Disclaimer On

# REKOMENDASI MINGGUAN

## 2.ASSA (Adi Sarana Armada Tbk)

ASSA suntik modal ke anak usaha bergerak di bidang properti, PT Adi Sarana Properti sebesar Rp 54M.

**Secara teknikal**, harga mampu rebound dari level support pentingnya pada 1080 - 1115 dan mempunyai potensi lanjutan penguatan menuju resistance selanjutnya pada 1205 - 1365.

### Trading Plan

**Buy** : 1100 - 1150

**R1** : 1205

**R2** : 1265

**SL** : < 1070



Grafik Pergerakan saham ASSA

Disclaimer On

# REKOMENDASI MINGGUAN

## 3.BULL (Buana Lintas Lautan Tbk)

Saham sektor perkapalan kembali mendapat katalis positif setelah Menteri Keuangan, Purbaya Yudhi Sadewa, menyampaikan komitmen untuk menyiapkan berbagai insentif bagi industri galangan kapal.

**Secara teknikal**, BULL mampu untuk rebound dari area demandnya pada level 400 dan berpotensi untuk melanjutkan penguatan hingga resistance terdekat di 484 - 530.

### Trading Plan

**Buy** : 400 - 450

**R1** : 484

**R2** : 530

**SL** : < 350

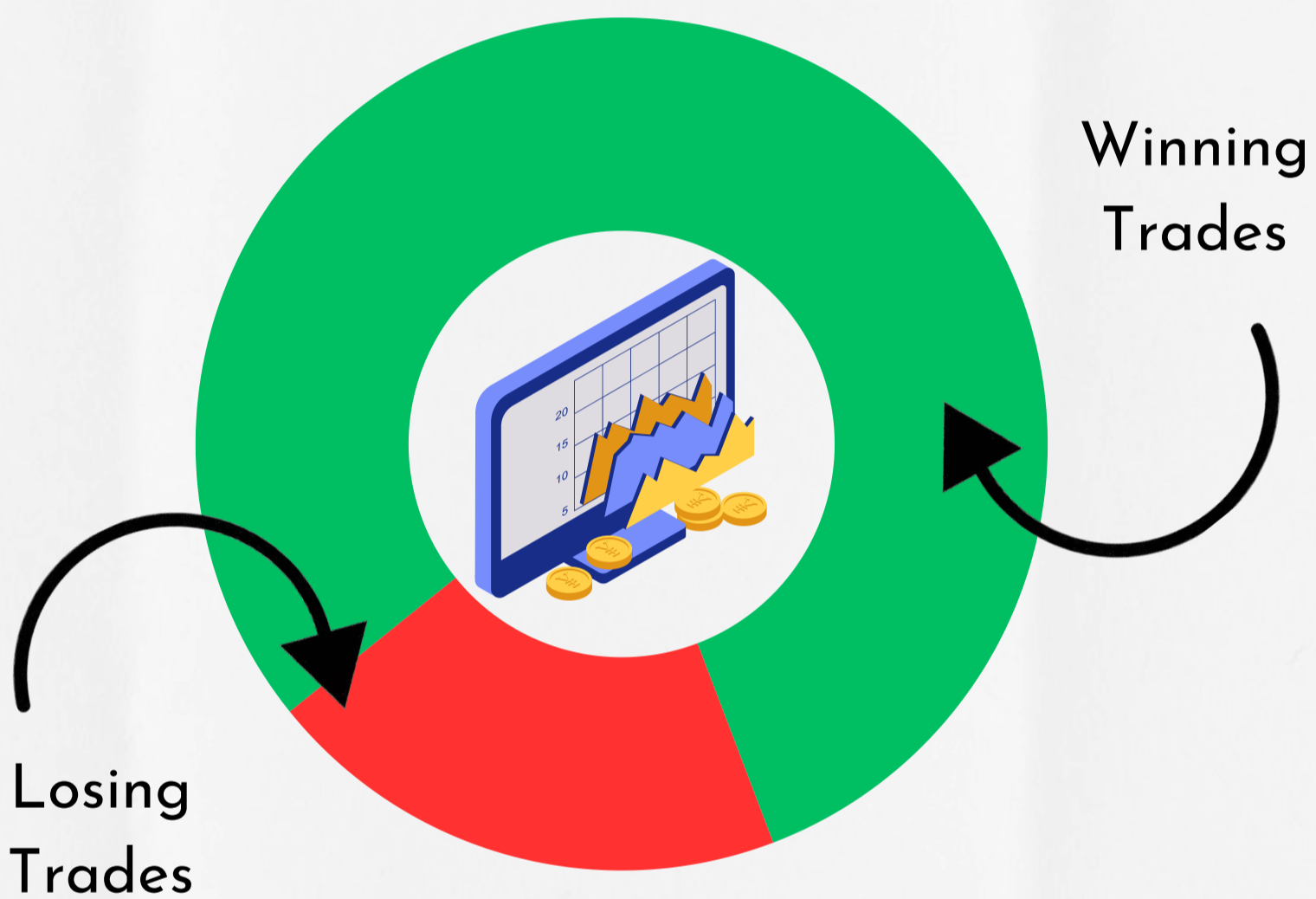


Grafik Pergerakan saham BULL

Disclaimer On

# REKAPITULASI WATCHLIST

**WIN RATE 79,79%**



## Rekomendasi Terakhir

No	Tanggal Rilis	Nama Emiten	Buy	High	Cutloss	Result	Keterangan
1	18 Januari 2026	BBTN	1200	1230		3,16%	Profit
2	25 Januari 2026	ELSA	580	710		22,53%	Profit
3	25 Januari 2026	PTBA				On Going	On Going
4	25 Januari 2026	MDKA	3310	3580		8,15%	Profit
5	2 Februari 2026	COIN				On Going	On Going
6	2 Februari 2026	HMSP	825	890		7,86%	Profit
7	2 Februari 2026	ELSA	710	770		8,39%	Profit
8	8 Februari 2026	PANI	8950	11600		29,82%	Profit
9	8 Februari 2026	MYOR	2400	2490		3,76%	Profit
10	8 Februari 2026	BRIS	2380	2480		4,16%	Profit

### Catatan :

- Dari 96 Rekomendasi yang diberikan terdapat **75 profit, 2 On Run, dan 19 Cutloss.**
- Win rate pada program Ngintip Saham Minggu Depan berada di **79,79%**
- Total akumulasi dari semua rekomendasi sebesar **1006%**

# NGINTIP SAHAM MINGGU DEPAN

*A Sneak Peek into Next Week's Market Moves*

## Customer Engagement & Market Analyst Team

**Chory Agung Ramdhani, CFP, CSA, CIB**

*Head of Departement*

**Reza Diofanda, RTA RSA AWP.**

*Terchnical Analyst*

**Abida Massi Armand, FMVA.**

*Fundamental Analyst*

**Nadia Syarifah**

*Market Data Officer*

### ***Disclaimer On BRI Danareksa Sekuritas***

*The information in this report is obtained from sources considered reliable; however, PT BRI Danareksa Sekuritas and its affiliates do not guarantee the accuracy, completeness, or timeliness of the information provided. The company and its employees accept no liability for any losses, claims, or actions arising from the use of this report or reliance on its contents.*

*This report does not constitute an investment recommendation and is prepared for general information purposes only. Readers are advised to conduct their own independent assessment and seek professional financial and legal advice before making any investment decisions.*