

Rabu, 4 Februari 2026

SAPA MENTARI

Sajian Pagi Menu Trading dari BRI Danareksa Sekuritas



DOWNLOAD SEKARANG





Rabu, 4 Februari 2026

MARKET UPDATE

USA MARKET



Dow Jones Industrial Average ditutup melemah -0,34% ke level 49.240,99
Indeks S&P 500 ditutup melemah -0,84% ke level 6.917,81 dan Nasdaq melemah -1,43% ke level 23.255,19.

INDEKS HARGA SAHAM GABUNGAN



IHSG menguat sebesar +199,87 poin atau naik sebesar +2,52% dan ditutup di 8.122,60. Sebanyak 108 saham turun, 56 saham tidak berubah, dan 654 saham naik.

COMMODITIES



GOLD
+6,82%



OIL
+2,83%



CPO
-2,04%



COAL
1,12%



NICKEL
+2,12%

ECONOMIC & EMITEN CALENDER

ECONOMIC CALENDER

- 4 Februari 2026 : ISM Services PMI (US)

CUM DIVIDEN

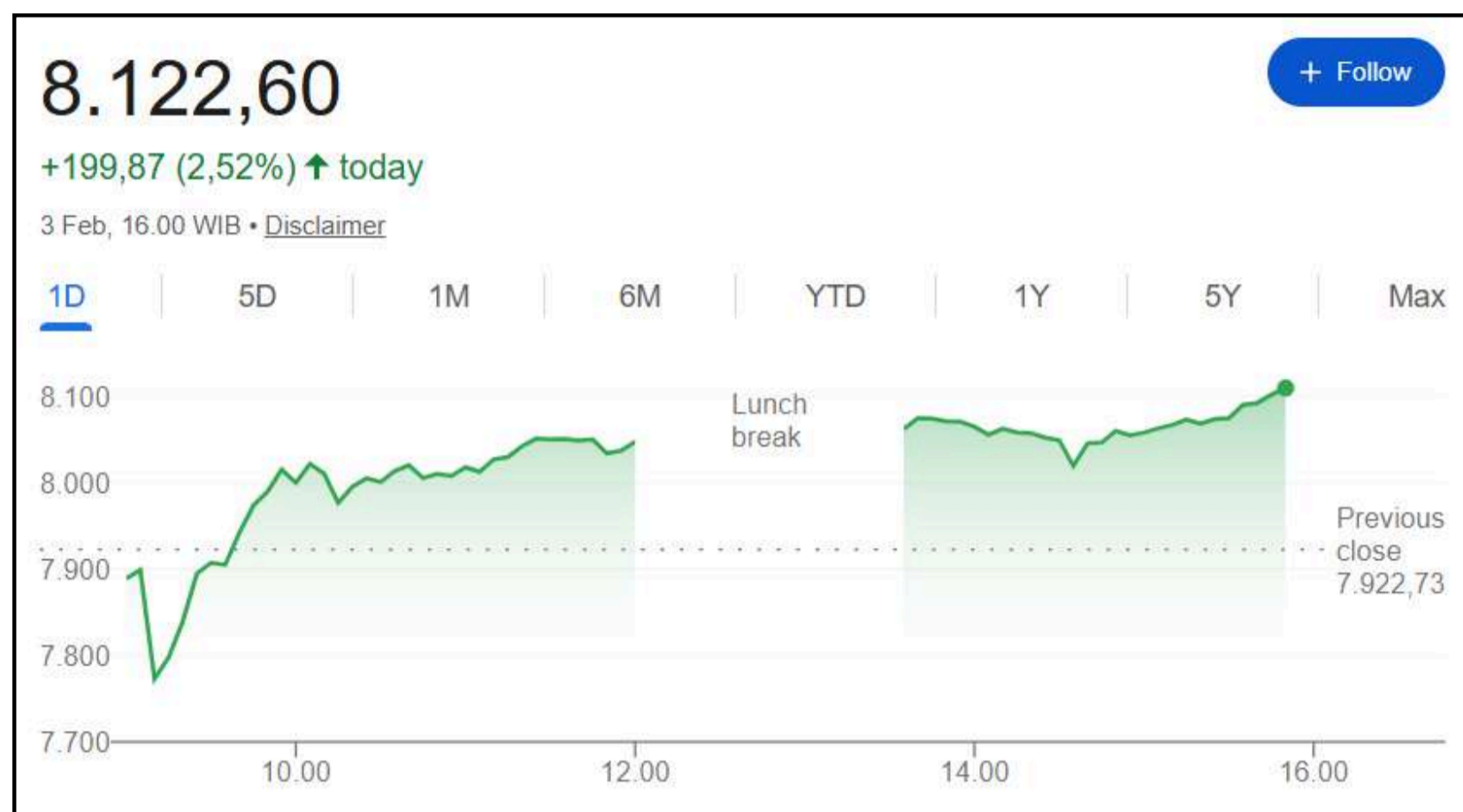
- 3 Februari 2026 : -

RUPS

- 4 Februari 2026 : • PPGL



INDEKS HARGA SAHAM GABUNGAN



Market Cap	Value	Volume (Mill Shares)	Net Foreign Buy/Sell (Reg)
15K T	29 T	61 M	-760 M

Top Foreign 1D		
	Net Buy	Net Sell
BUMI	199.90 B	(278.29 B)
DEWA	115.32 B	(256.54 B)
RAJA	90.42 B	(198.86 B)
ASII	90.25 B	(181.49 B)
BRPT	77.55 B	(130.50 B)

ACCUMULATION AND DISTRIBUTION		
	Net Buy	Net Sell
BNBR	56.80	-44.18
SGRO	49.32	-43.24
CDIA	48.47	-41.02
MARK	47.52	-40.48
PADI	47.48	-39.78

TOP FOREIGN LAST WEEK		
	Net Buy	Net Sell
EXCL	588.23 B	(6,038 B)
BRPT	326.61 B	(2,852 B)
GOTO	214.91 B	(1,370 B)
BREN	176.45 B	(1,272 B)
ADRO	157.71 B	(906.12 B)


HIGH VOLUME BREAKOUT	
Stock	Volume
BUVA	332,372,800.00
RMKE	167,017,600.00
HUMI	280,558,200.00
LEAD	1,703,993,700.00
TPIA	80,156,400.00

HOT NEWS & CORPORATE ACTION



OJK Akui Free Float 15% Bisa Kurangi Jumlah IPO

Otoritas Jasa Keuangan (OJK) mengakui bahwa rencana penerapan kewajiban free float minimum sebesar 15% berpotensi menekan jumlah penawaran umum perdana saham (IPO) dalam jangka pendek. Kebijakan ini merupakan bagian dari reformasi pasar modal yang lebih mengedepankan kualitas emiten (quality over quantity) dibandingkan sekadar mengejar pertumbuhan perusahaan.



IMPC Siapkan Rp500 M untuk Buyback

PT Impack Pratama Industri Tbk (IMPC) menyiapkan dana hingga Rp500 miliar untuk melakukan pembelian kembali (buyback) saham yang tercatat di Bursa Efek Indonesia. Aksi korporasi ini dijadwalkan berlangsung selama tiga bulan, mulai 3 Februari hingga 2 Mei 2026, tanpa memerlukan persetujuan RUPS sesuai ketentuan POJK No. 13/2023.

UPDATE FUNDAMENTAL



ANTM (Aneka Tambang)

BUY TP Rp4.800; Penjualan Emas Pulih ke ~38 Ton & Harga Nikel Tetap Solid



WIFI (Solusi Sinergi Digital)

BUY TP Rp4.400; FTTH Cost Advantage & FWA-Driven Growth Momentum Dukung Akselerasi



INCO (Vale Indonesia)

BUY TP Rp6.800; Monetisasi Ore Mulai FY26 & Laba FY26-27 Direvisi Naik



EXCL (XLSMART Telecom Sejahtera)

BUY TP Rp4.100; Integrasi MOCN Dorong Monetisasi & Neraca Lebih Sehat Pasca Divestasi



TECHNICAL REVIEW - INDEKS HARGA SAHAM GABUNGAN



Last Price : 8,122 Support : 7858 Resistance : 8,297

IHSG pada perdagangan terhasil berhasil rebound dan ditutup menguat 2,52% ke level 8.122, meskipun masih tercatat net foreign sell sekitar Rp760,05 miliar. Penguatan ini lebih bersifat technical rebound, terutama pada saham-saham konglomerasi yang sebelumnya mengalami koreksi cukup dalam dan telah berada di area support teknikal penting.

IHSG berpotensi melanjutkan penguatan terbatas dengan resistance di 8.297–8.408, bergantung pada meredanya aksi jual dan konsistensi rebound komoditas, sementara investor masih wait and see menunggu kejelasan kebijakan serta hasil pertemuan regulator–MSCI, dengan sentimen positif ditopang penguatan bursa Asia, rebound komoditas, dan harapan pemulihan kepercayaan pasar domestik.

REKOMENDASI HARI INI

Kode	Action	Harga Penutupan	Target Harga	Stop Loss	Ket.
ARCI	BUY	1705	1770 - 1955	< 1500	Swing Trade
ASII	BUY	6800	7200 - 7475	< 6750	Swing Trade
BULL	BUY	448	484 - 530	< 400	Swing Trade
MSIN	SELL	338	288	-	-



BUY STOCKPICK - ARCI (Archi Indonesia Tbk)



Trading Plan (Swing Trade)

Buy : 1600 - 1700
R1 : 1770
R2 : 1955
SL < 1500

Technical Summary

Pada perdagangan terakhir, ARCI mampu rebound dari level supportnya pada 1475 - 1590 dan menguat. potensi penguatan lanjutan terbuka dengan target resistance selanjutnya pada 1770 - 1955.

Sentimen Tambahan

Harga emas dunia naik lebih dari 3 persen ke kisaran USD4.820 per troy ons pada Selasa pagi, seiring munculnya aksi bargain hunting setelah dua hari tekanan jual yang dramatis.

BUY STOCKPICK - ASII (Astra International Tbk)



Trading Plan (Swing Trade)

Buy On Break > 6900
R1 : 7200
R2 : 7475
SL < 6750

Technical Summary

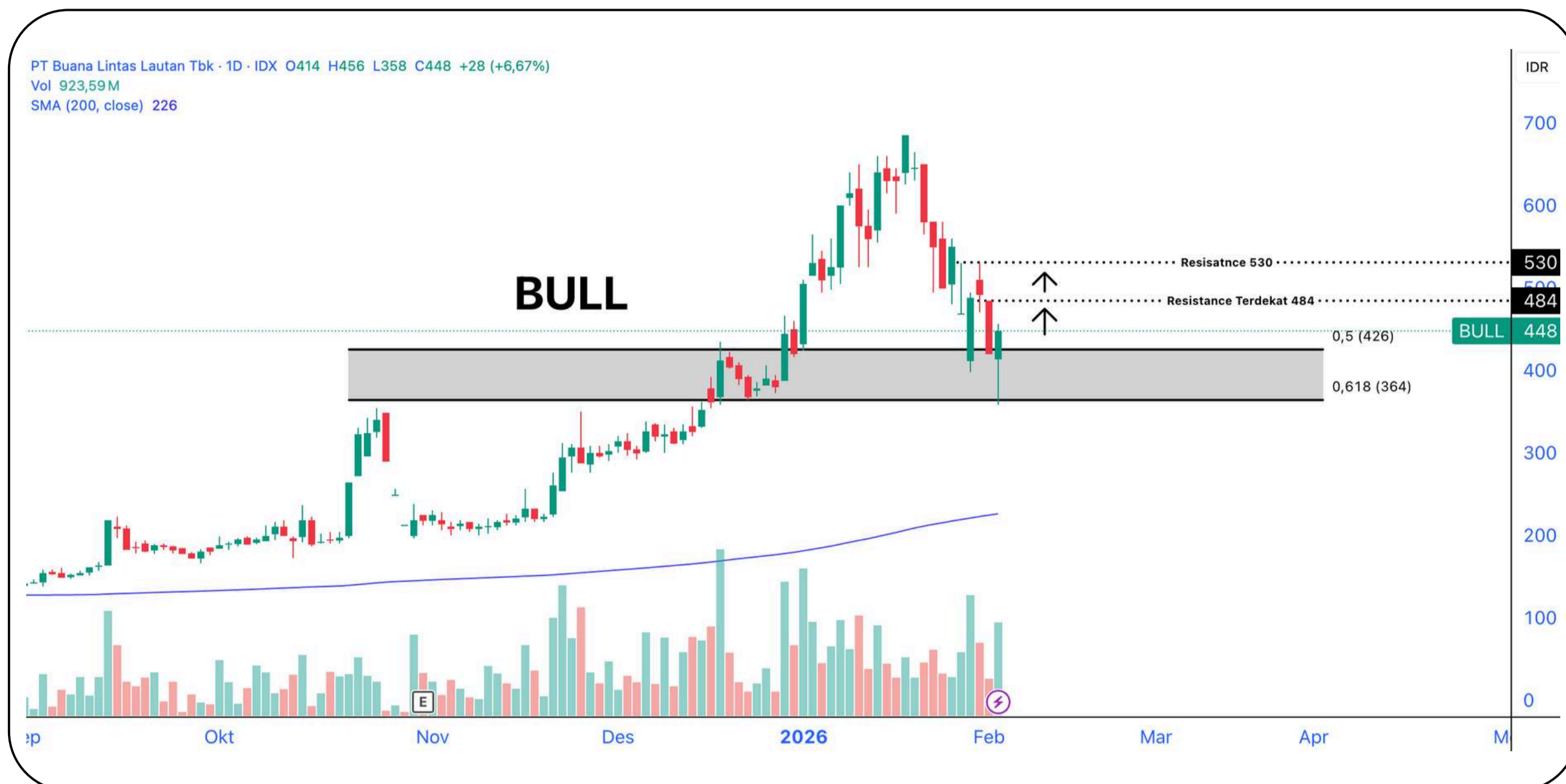
Pada perdagangan terakhir, ASII berhasil menguat signifikan dan berpotensi menguji level resistancenya pada 6900. Jika tertembus, maka ada potensi lanjutan penguatan dengan target resistance selanjutnya pada 7200 - 7475.

Sentimen Tambahan

PT Astra International Tbk (ASII) menganggarkan buyback saham senilai Rp 2 triliun. Periode pelaksanaan buyback ASII tercatat pada 19 Januari hingga 25 Februari 2026.



BUY STOCKPICK - BULL (Buana Lintas Lautan Tbk)



Trading Plan (Swing Trade)

Buy : 420 - 440
R1 : 484
R2 : 530
SL < 400

Technical Summary

Pergerakan saham BULL masih dalam trend yang bullish dan saat ini terhenti di area pullbacknya pada 364 - 426. Jika mampu kembali menguat, maka target resistance terdekat berada pada level 484 - 530.

Sentimen Tambahan

Pada perdagangan terakhir, saham BULL diakumulasi oleh investor asing sebesar Rp 21,61M (Reguler Market).

SELL STOCKPICK - MSIN (MNC Digital Entertainment Tbk)



Trading Plan (SELL)

Last Price : 338
Next Support : 288

Technical Summary

Pergerakan saham MSIN masih dalam trend yang bearish. Saat ini, harga cenderung tertekan dalam beberapa perdagangan terakhir dan berpotensi untuk menuju level fibbo extensionnya di 288.

Sentimen Tambahan

Pada perdagangan terakhir, investor asing kembali mencatatkan net foreign sell sebesar Rp 1,50M.



SAPA MENTARI

Sajian Pagi Menu Trading dari BRI Danareksa Sekuritas



Rabu, 4 Februari 2026

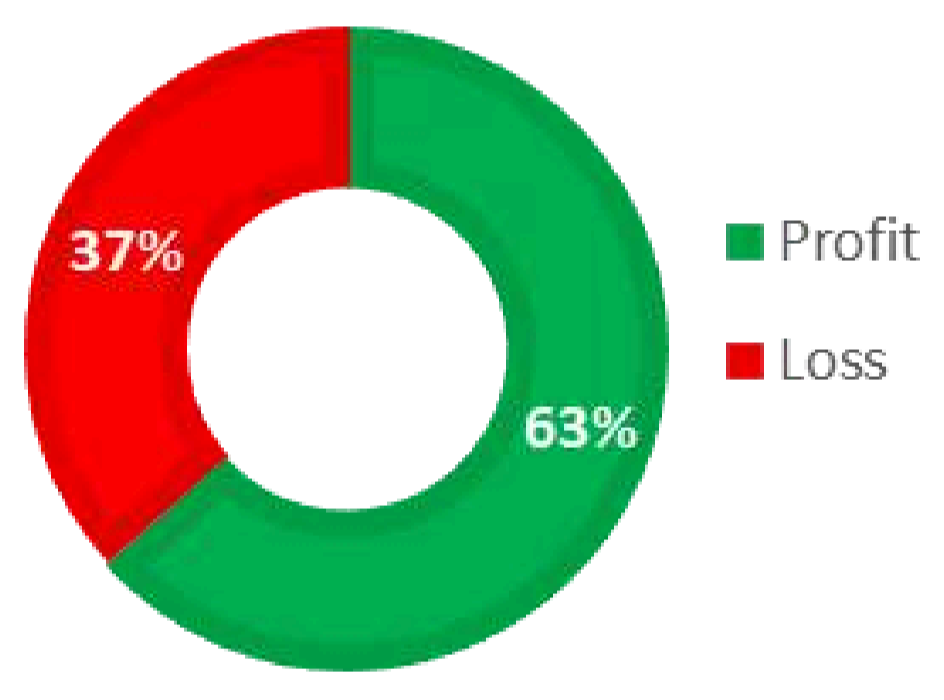
TRADING JOURNAL

SWING TRADE								
Date	Code	Action	Call	Last	Target	Stop	Profit/Loss	Remarks
			Price	Price	Price	Loss	(%)	
2 Feb 2026	AKRA	BUY	1260	1240	1285-1340	1200	-1.59%	Sudah mencapai TP 1, TP partial, sisanya HOLD
3 Feb 2026	INDF	BUY	7100	7200	7200-7450	7100	1.41%	HOLD

WIN RATE REKOMENDASI

DAY TRADING PERFORMANCE

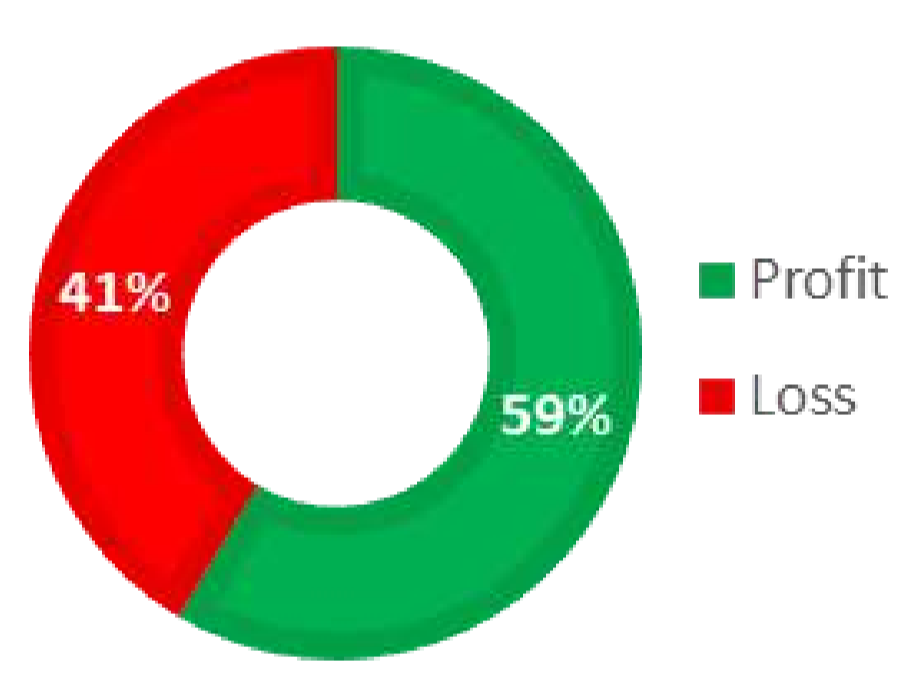
WIN RATE



Gain/Loss **29.29%**

SWING TRADING PERFORMANCE

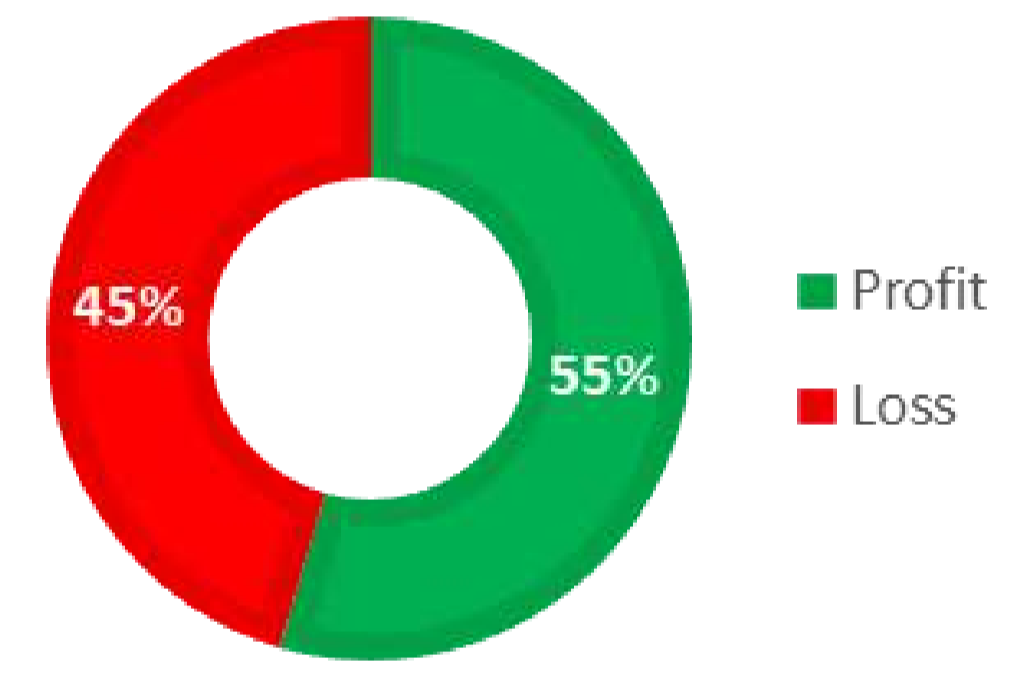
WIN RATE



Gain/Loss **62.28%**

IHSG YTD PERFORMANCE

LATEST : 8.122,60



YTD

-6.39%



PT Bank Rakyat Indonesia (Persero) Tbk Class B - 1D - IDX O3.860 H3.870 L3.760 C3.800 -30 (-0,78%)
Vol 201,22M
SMA (200, close) 3.871



Harga berhasil memantul dari area support kuat 3.360 – 3.500, yang menjadi zona kunci penahan tekanan jual. Selama harga mampu bertahan di atas area support tersebut, peluang penguatan lanjutan masih terbuka dengan resistance terdekat di 3.850, selanjutnya 4.050. Namun, disarankan tetap menunggu konfirmasi lanjutan (follow through) di atas resistance sebelum agresif melakukan pembelian.

Highlight News BRI

Perkuat Investasi Daerah, BRI hingga Kementerian UMKM Jalin Kolaborasi

PT Bank Rakyat Indonesia (Persero) Tbk (BBRI) senantiasa berperan aktif dalam mendorong penguatan investasi dan pemberdayaan pelaku usaha di berbagai daerah. Salah satunya diwujudkan melalui penandatanganan nota kesepahaman atau Memorandum of Understanding (MoU) dalam rangka memperluas akses pembiayaan serta memperkuat peran Usaha Mikro Kecil Menengah (UMKM) di wilayah Batam, Kepulauan Riau.

Penandatanganan MoU tersebut dilaksanakan pada rangkaian Batam Investment Gala: Economic Transformation Through Investment yang digelar di Batam pada Kamis (29/1/2026) pekan lalu. Kegiatan dihadiri langsung oleh Wakil Menteri UMKM Helvi Yuni Moraza, Wakil Menteri Investasi dan Hilirisasi/Wakil Kepala BKPM Todotua Pasaribu, dan Kepala Badan Pengusahaan (BP) Batam Amsakar Achmad, dan Direktur Corporate Banking BRI Riko Tasmaya serta Direktur Micro BRI Akhmad Purwakajaya.

Dalam kesempatan kali ini, BRI sebagai lembaga keuangan memperkuat kolaborasi dengan BP Batam melalui MoU Pemanfaatan Produk dan Layanan Perbankan untuk mendukung kebutuhan transaksi dan pembiayaan di Kawasan Perdagangan Bebas dan Pelabuhan Bebas Batam.

Source : <https://www.cnbcindonesia.com/news/20260203085005-4-707609/perkuat-investasi-daerah-bri-hingga-kementerian-umkm-jalin-kolaborasi>



PROGRAM BERLANGSUNG: PENAWARAN SBN ORI029



**DAPATKAN CASHBACK
15 JUTA RUPIAH***

UNTUK PEMESANAN OBLIGASI
SBN RITEL PERTAMA DI 2026

ORI029

Masa Penawaran: 26 Januari - 19 Februari 2026

ORI029-T3

Imbal Hasil Fixed:

5.45 % p.a

(Jangka Waktu 3 Tahun)

ORI029-T6

Imbal Hasil Fixed:

5.80 % p.a

(Jangka Waktu 6 Tahun)

*Pilihan Berharga
Untuk Tumbuh & Berdaya*



PESAN SEKARANG DI APLIKASI
brightS Pada Menu e-SBN

Call Center
1500 688
brids.co.id

BRI Danareksa Sekuritas berizin dan diawasi oleh Otoritas Jasa Keuangan
@bridanareksa • BRI Danareksa Sekuritas • bridsofficial
BRIDS Official Channel • BRI Danareksa Sekuritas

WhatsApp Official BRIDS
BRI Danareksa Sekuritas
0858-5150-0688



Klik disini untuk informasi lebih lanjut

Ikuti Media Sosial Resmi BRI Danareksa Sekuritas

Untuk Informasi Sputar Market Ter-Update,
Rekomendasi Saham, Reksadana & Obligasi Harian
Serta Promo Menarik & Eksklusif Lainnya



KUNJUNGI WEBSITE KAMI

www.brightS.id

Rabu, 4 Februari 2026

**PT BRI Danareksa Sekuritas**

Wisma GKBI, 16th Floor Jl. Jenderal Sudirman Kav. 28 Jakarta Indonesia

10210

Phone : 021-50914100

CUSTOMER ENGAGEMENT & MARKET ANALYST TEAM**Chory Agung Ramdhani, CFP, CSA, CIB***Head of Departement***Reza Diofanda, RTA RSA AWP.***Technical Analyst***Abida Massi Armand, FMVA.***Fundamental Analyst***Nadia Syarifah***Market Data Officer***Disclaimer**

The information contained in this report has been taken from sources which we deem reliable. However, none of P.T. Danareksa Sekuritas and/or its affiliated companies and/or their respective employees and/or agents makes any representation or warranty (express or implied) or accepts any responsibility or liability as to, or in relation to, the accuracy or completeness of the information and opinions contained in this report or as to any information contained in this report or any other such information or opinions remaining unchanged after the issue thereof.

We expressly disclaim any responsibility or liability (express or implied) of P.T. Danareksa Sekuritas, its affiliated companies and their respective employees and agents whatsoever and howsoever arising (including, without limitation for any claims, proceedings, action, suits, losses, expenses, damages or costs) which may be brought against or suffered by any person as a result of acting in reliance upon the whole or any part of the contents of this report and neither P.T. Danareksa Sekuritas, its affiliated companies or their respective employees or agents accepts liability for any errors, omissions or misstatements, negligent or otherwise, in the report and any liability in respect of the report or any inaccuracy therein or omission therefrom which might otherwise arise is hereby expressly disclaimed.

The information contained in this report is not to be taken as any recommendation made by P.T. Danareksa Sekuritas or any other person to enter into any agreement with regard to any investment mentioned in this document. This report is prepared for general circulation. It does not have regard to the specific person who may receive this report. In considering any investments you should make your own independent assessment and seek your own professional financial and legal advice.