

SAPA MENTARI

Sajian Pagi Menu Trading dari BRI Danareksa Sekuritas

Kamis, 27 Maret 2025



TOPIC:

- **PERGERAKAN IHSG**
- **NEWS UPDATE**
- **TRADING IDEAS**
- **SPOTLIGHT BBRI**



KEY INDEX PERFORMANCE

	PRICE	CHANGE	%CHANGE
IDX	6.472,36	236,74	3,80%
US MARKET			
Dow	42.454,79	-132,71	-0,31%
S&P 500	5.712,20	-64,45	-1,12%
Nasdaq	17.899,02	-372,84	-2,04%
VIX	18,33	1,18	6,88%
EUROPE			
DAX	22.839,03	-270,76	-1,17%
FTSE 100	8.689,59	25,79	0,30%
CAC 40	8.030,68	-77,91	-0,96%
ASIA			
Nikkei 225	38.027,29	246,75	0,65%
Hang Seng	23.483,32	139,07	0,60%
Shanghai	3.368,70	-1,28	-0,04%
STI Index	3.963,71	9,18	0,23%

COMMODITY

	PRICE	CHANGE	%CHANGE
Oil (Brent)	73,35	0	0,00%
Oil (WTI)	69,94	0,94	1,36%
Coal	96,75	0,35	0,36%
Gold	3.056,30	2	0,07%
Palm Oil	4.744,00	75	1,61%
Nickel	16.230,75	0,75	0,00%
Silver	34,205	0,018	0,05%
Copper	5,2405	0,03	0,58%
Tin	35.053,00	564	1,64%

CURRENCY AND BOND YIELD

	PRICE	CHANGE	%CHANGE
USIDR	16.618,00	-1,3	-0,01%
USDJPY	150,56	-0,02	-0,01%
EURUSD	1,0756	0,0003	0,03%
GBP/USD	1,2889	0	0,00%
ID10YR	7,091	-0,106	-1,47%
US10YR	4,354	0,046	1,07%



FOKUS HARI INI

- Wintermar Offshore Marine (WINS.U Rp 350; BUY TP Rp 480) Laba Tahun Anggaran 2024 Tidak Tercapai; Menurunkan Prakiraan Tahun Anggaran 2025-2026
- Saham PTRO Ditampung Lagi 15,1 Juta Lembar Harga Bawah

MARKET UPDATE

IHSG - IHSG menguat sebesar 236,74 poin atau naik sebesar 3,80% dan ditutup di 6.472,36. Sebanyak 112 saham turun, 158 saham tidak berubah, dan 531 saham naik.

US Market – Dow Jones Industrial Average ditutup melemah -0,31% ke level 42.454,79 Indeks S&P 500 ditutup melemah -1,12% ke level 5.712,20 dan Nasdaq melemah -2,04% ke level 17.899,02.

IDX STATISTIC



Source : Grafik IHSG Intraday

Market Cap	Value	Volume (Mill Shares)	Net Foreign Buy/Sell (ALL)
11,076 T	34,463 T	30,842 B	2,58 T

Top Foreign 1D				Top Foreign MTD			
Net Buy		Net Sell		Net Buy		Net Sell	
BBCA	764.5 B	BUKA	-46.1 B	UNTR	40.3 B	BBRI	-546.0 B
BMRI	721.3 B	BRIS	-32.7 B	ASII	36.0 B	BBCA	-420.7 B
BBRI	459.6 B	UNTR	-22.3 B	BIPI	22.8 B	BBNI	-137.9 B
BBNI	231.6 B	INKP	-20.1 B	PGAS	19.1 B	BMRI	-40.1 B
ASII	80.7 B	BRMS	-15.3 B	TLKM	11.3 B	ICBP	-31.1 B

Wintermar Offshore Marine (WINS.IJ Rp 350; BUY TP Rp 480) Laba Tahun Anggaran 2024 Tidak Tercapai;

- WINS mencatat laba operasi (NP) sebesar US\$2,8 juta pada 4Q24, -56% secara kuartalan. Namun, laba operasi (NP) FY24 masih tumbuh kuat menjadi US\$22,5 juta, +237% secara tahunan (90% dari estimasi FY24F kami).
- Kami memangkas estimasi pendapatan dan laba FY25-26F kami sebesar -4,1%/-5,6% dan -27,7%/-29,6%.
- Kami mempertahankan peringkat Beli pada WINS dengan TP yang diturunkan sebesar 480. Risiko utama termasuk tingkat sewa dan utilisasi yang lebih rendah.

Full Report : [Klik disini](#)

Saham PTRO Ditampung Lagi 15,1 Juta Lembar Harga Bawah

- Emiten milik Prajogo Pangestu PT. Petrosea Tbk. (PTRO) menyampaikan bahwa PT Kreasi Jasa Persada selaku pemegang saham pengendali telah menambah porsi kepemilikan sahamnya pada tanggal 18 dan 19 Maret 2025.
- Anto Broto Corporate Secretary PTRO dalam keterangan tertulisnya Rabu (19/3) menyampaikan bahwa PT Kreasi Jasa Persada telah membeli saham PTRO sebanyak 15.197.600 lembar saham diharga Rp2.393,7 hingga Rp 2.540,55 per saham.
- Sebelumnya PT Kreasi Jasa Persada pada 17 Maret 2025 membeli saham PTRO sebanyak 72.104.600 lembar saham diharga Rp2.815,1-Rp3.500 per saham.

Full Report : [Klik disini](#)

CORPORATE ACTION

1. RUPS

BWPT, MEGA, SICO

2. Dividend

IPO

IPO Bookbuilding

IPO Offering

1. PT Medela Potentia Tbk (MDLA)
Sector : Healthcare
Price Range : Rp 180 – Rp 230
2. PT Fore Kopi Indonesia Tbk (FORE)
Sector : Consumer Non-Cyclicals
Price Range : Rp 160 – Rp 202





TECHNICAL REVIEW : IHSG

Indeks Harga Saham Gabungan IDX · 1D · IDX O6.314,3290 H6.489,1490 L6.312,9670 C6.472,3560 +236,7370 (+3,80%)
Vol: Vendor data tidak menyediakan data volume untuk simbol ini.



Last Price : 6,472 Support : 6,146 Resistance : 6,500

Secara trend jangka panjang, IHSG masih berada dalam trend bearish. Perdagangan terakhir menguat signifikan sebesar +3,8% menuju level 6,472. Saat ini, IHSG berpotensi untuk menguji area resistance psikologis nya di 6500. Jika mampu untuk menembus level tersebut, terbuka kesempatan untuk melanjutkan trend kenaikan hingga 6700.

DAILY STOCKPICK

Kode	Action	Harga Penutupan	Target Harga	Stop Loss	Ket.
BBNI	BUY	4250	4470 - 4600	4000	Swing Trade
MDKA	BUY	1450	1530 - 1700	1285	Swing Trade
MBMA	BUY	302	326 - 360	270	Swing Trade
PNLF	BUY	364	384 - 392	334	Swing Trade

TECHNICAL REVIEW : BBNI - BUY



Last Price : 4250

SWING TRADE	
TP	4470
	4600
BUY	4100 4200
SL	4000

BBNI > Secara trend, BBNI masih dalam fase bearishnya. Perdagangan terakhir menguat signifikan sebesar +8,97% dan berhasil menembus resistancenya dengan volume yang masif. Berpotensi melanjutkan penguatan hingga 4470 – 4600.

TECHNICAL REVIEW : MDKA – BUY



Last Price : 1450

SWING TRADE	
TP	1530
	1700
BUY	1400 - 1450
SL	1285

MDKA > Trend masih cenderung bearish, namun potensi rebound pada area support pentingnya di 1300an. Target kenaikan mencapai level 1530 – 1700 dan tetap batasi risiko jika harga melemah lebih dari 1285.



TECHNICAL REVIEW : MBMA - BUY



Last Price : 302

SWING TRADE	
TP	326
	360
BUY	290 - 300
SL	270

MBMA > Pergerakan harga MBMA masih cenderung bearish. Lonjakan volume di bulan Maret ini ada momentum untuk kita cermati. Potensi membuat double bottom pattern dengan potensi kenaikan hingga level 326 – 360.

TECHNICAL REVIEW : PNLF – BUY



Last Price : 364

SWING TRADE	
TP	384
	392
BUY	340 - 352
SL	334

PNLF > Secara trend, masih berada dalam trend bearish. Lonjakan volume dan kenaikan harga pada perdagangan terakhir sebesar +11,66% berhasil menembus resistancenya. Berpotensi untuk melanjutkan penguatan hingga 384 – 392.



SWING TRADE								
Date	Code	Action	Call Price	Last Price	Target Price	Stop Loss	Profit/Loss (%)	Remarks
19-Feb-25	PANR	BUY	860	845	920-995	795	-1.74%	Sudah mencapai TP 1, TP partial, sisanya HOLD
19-Feb-25	SSMS	BUY	1900	1560	2010-2120	1170	-17.89%	HOLD
20-Feb-25	NICL	BUY	278	292	294-314	254	5.04%	Sudah mencapai TP 1, TP partial, sisanya HOLD
18-Mar-25	MDKA	BUY	1400	1450	1525-1595	1300	3.57%	HOLD
19-Mar-25	ASII	BUY	4650	4800	4800-4900	4500	3.23%	Sudah mencapai TP 1, TP partial, sisanya HOLD
19-Mar-25	ADMR	BUY	880	900	960-990	840	2.27%	HOLD
20-Mar-25	SCMA	BUY	200	193	210-230	185	-3.50%	HOLD
21-Mar-25	SIDO	BUY	555	555	600-615	530	0.00%	HOLD
24-Mar-25	SCMA	BUY	200	193	210-230	185	-3.50%	HOLD
25-Mar-25	ADMR	BUY	865	900	960-990	830	4.05%	HOLD
25-Mar-25	AUTO	BUY	1965	2000	2040-2060	1935	1.78%	HOLD
26-Mar-25	LSIP	BUY	1070	1095	1105-1145	1020	2.34%	HOLD
26-Mar-25	BTPS	BUY	900	925	935-945	850	2.78%	Sudah mencapai TP 1, TP partial, sisanya HOLD

Catatan:

Swing Trade adalah saham pilihan dengan Trend Bullish dan berpotensi Bullish yang bisa di Buy & Hold sampai muncul sinyal pembalikan arah tren (reversal).

*rekomendasi baru Call Price adalah harga pada saat rekomendasi dikeluarkan.

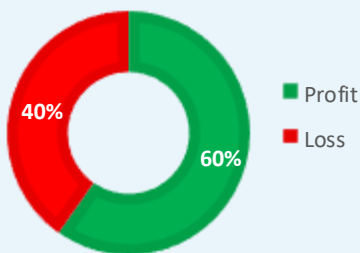
Selengkapnya [Klik disini](#)

RESULT RECOMMENDATION

IHSG PERFORMANCE

DAY TRADING PERFORMANCE

WIN RATE

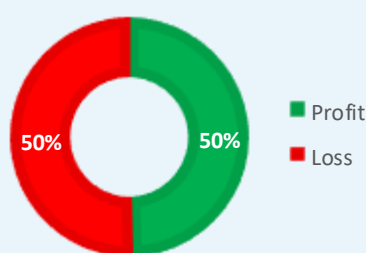


Gain/Loss

112.50%

SWING TRADING PERFORMANCE

WIN RATE

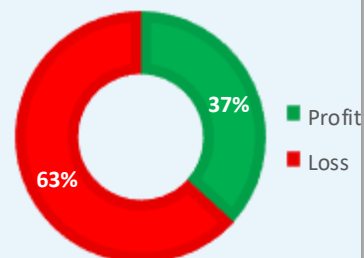


Gain/Loss

203.58%

IHSG YTD PERFORMANCE

LATEST : 6.472,36



YTD

-8.74%

Catatan:

Periode : January 2025 - Now

SPOTLIGHT BBRI



BBRI > Trend masih bearish dan pada perdagangan terakhir menguat signifikan sebesar +5,26%. Pergerakan harga berhasil menembus resistance trendline dan berpotensi untuk melanjutkan penguatan hingga resistance selanjutnya pada 4150 – 4180.

Highlight News BRI

Orang Penting BI Ini Jadi Komisaris Independen di BRI

PT Bank Rakyat Indonesia (Persero) Tbk. (BBRI) telah menyetujui susunan komisaris dan direksi baru. Ini merupakan hasil dari rapat umum pemegang saham tahunan (RUPST) yang digelar Senin (24/3/2025). Bankir senior yang merupakan Bos PT Bank Syariah Indonesia Tbk. (BRIS) Hery Gunardi ditunjuk sebagai Direktur Utama menggantikan Sunarso.

Adapun, dari susunan komisaris tampak nama pejabat Bank Indonesia Edi Susianto masuk ke dalam jajaran Komisaris Independen BRI. Edi Susianto adalah Kepala Departemen Pengelolaan Moneter di Bank Indonesia (BI).

Sebagai Kepala Departemen Pengelolaan Moneter, Edi menyusun rekomendasi kebijakan ekonomi dan moneter, serta menyusun regulasi di bidang moneter, melakukan asesmen makroekonomi dan moneter, serta rekomendasi mengenai proyeksi dan simulasi makroekonomi dan moneter, melakukan pemantauan dan asesmen risiko makroekonomi dan keuangan, serta koordinasi dalam rangka protocol manajemen krisis, serta menyusun formula bauran kebijakan Bank Indonesia.

Source : <https://www.cnbcindonesia.com/market/20250325114328-17-621496/orang-penting-bi-ini-jadi-komisaris-independen-di-bri>



SAPA MENTARI

SAJIAN PAGI MENU TRADING DARI BRI DANAREKSA SEKURITAS

Kamis, 27 Maret 2025

DAPATKAN CASHBACK 15 JUTA RUPIAH

DENGAN MELAKUKAN PEMESANAN

ST014

LEWAT APLIKASI BRIGHTS!



MASA PENAWARAN:
7 MARET - 16 APRIL 2025



Call Center
1500 688
brids.co.id

BRI Danarekxa Sekuritas berizin dan diawasi oleh Otoritas Jasa Keuangan
@bridanarekxa • BRI Danarekxa Sekuritas • bridsofficial •
BRIDS Official Channel | BRI Danarekxa Sekuritas

WhatsApp Official BRIDS
BRI Danarekxa Sekuritas
0858-5150-0688



WE'RE ONE CALL AWAY!



[@bridanarekxa](#)



[YouTube BRIDS](#)



[Telegram BRIDS](#)



[TikTok BRIDS](#)



CALL CENTER BRIDS:
(021) 1500 688
callcenter@brids.co.id

KUNJUNGI
WEBSITE KAMI

www.brights.id



PT BRI Danarekxa Sekuritas

Wisma GKBI, 16th Floor Jl. Jenderal Sudirman Kav. 28 Jakarta Indonesia 10210

Phone : 021-50914100

Fax : 021-2520990

RETAIL DIVISION

Chory Agung Ramdhani

chory.ramdhani@brids.co.id

(62-21) 50914100 ext.2850

Customer Engagement & Market Analyst - Department Head

Nadia Syarifah

nadia.syarifah@brids.co.id

(62-21) 50914100 ext.2852

Market Data Officer



Disclaimer

The information contained in this report has been taken from sources which we deem reliable. However, none of P.T. Danarekxa Sekuritas and/or its affiliated companies and/or their respective employees and/or agents makes any representation or warranty (express or implied) or accepts any responsibility or liability as to, or in relation to, the accuracy or completeness of the information and opinions contained in this report or as to any information contained in this report or any other such information or opinions remaining unchanged after the issue thereof.

We expressly disclaim any responsibility or liability (express or implied) of P.T. Danarekxa Sekuritas, its affiliated companies and their respective employees and agents whatsoever and howsoever arising (including, without limitation for any claims, proceedings, action, suits, losses, expenses, damages or costs) which may be brought against or suffered by any person as a result of acting in reliance upon the whole or any part of the contents of this report and neither P.T. Danarekxa Sekuritas, its affiliated companies or their respective employees or agents accepts liability for any errors, omissions or misstatements, negligent or otherwise, in the report and any liability in respect of the report or any inaccuracy therein or omission there from which might otherwise arise is hereby expressly disclaimed.

The information contained in this report is not to be taken as any recommendation made by P.T. Danarekxa Sekuritas or any other person to enter into any agreement with regard to any investment mentioned in this document. This report is prepared for general circulation. It does not have regard to the specific person who may receive this report. In considering any investments you should make your own independent assessment and seek your own professional financial and legal advice.