



# SAPA MENTARI



Sajian Pagi Menu Trading dari BRI Danareksa Sekuritas

**Jumat, 22 November 2024**



## **TOPIC:**

---

- **PERGERAKAN IHSG**
- **NEWS UPDATE**
- **TRADING IDEAS**
- **SPOTLIGHT BBRI**



## KEY INDEX PERFORMANCE

	PRICE	CHANGE	%CHANGE
IDX	7.140,91	-39,42	-0,55%
<b>US MARKET</b>			
Dow	43.870,35	461,88	1,06%
S&P 500	5.948,71	31,6	0,53%
Nasdaq	18.972,42	6,28	0,033%
VIX	16,87	-0,29	-1,69%
<b>EUROPE</b>			
DAX	19.146,17	141,39	0,74%
FTSE 100	8.149,27	64,2	0,79%
CAC 40	7.213,32	14,87	0,21%
<b>ASIA</b>			
Nikkei 225	38.002,50	-371	-0,97%
Hang Seng	19.601,11	-103,9	-0,53%
Shanghai	3.370,40	2,41	0,07%
STI Index	3.739,22	-4,42	-0,12%



## FOKUS HARI INI

- Mitra Adiperkasa (MAPI.IJ Rp 1.600; BELI TP Rp 2.000) Kinerja harga saham yang buruk menyebabkan ekspektasi pertumbuhan yang pesimistis; Pertahankan peringkat Beli
- Refinancing, Cikarang Listrindo (POWR) Jajakan Surat Utang USD500 Juta

## MARKET UPDATE

**IHSG** - IHSG melemah sebesar -39,42 poin atau turun sebesar -0,55% dan ditutup di 7.140,91. Sebanyak 316 saham turun, 244 saham tidak berubah, dan 231 saham naik.

**US Market** – Dow Jones Industrial Average ditutup menguat 1,06% ke level 43.870,35 Indeks S&P 500 ditutup menguat 0,53% ke level 5.948,71 dan Nasdaq menguat 0,033% ke level 18.972,42.

## COMMODITY

	PRICE	CHANGE	%CHANGE
Oil (Brent)	74,31	0	0,00%
Oil (WTI)	70,14	1,39	2,02%
Coal	141,50	0	0,00%
Gold	2.672,20	20,5	0,77%
Palm Oil	4.926,00	-90	-1,79%
Nickel	15.707,00	-171	-1,08%
Silver	30,87	-0,135	-0,44%
Copper	4,1115	-0,044	-1,06%
Tin	29.026,00	146	0,51%

## IDX STATISTIC



Source : Grafik IHSG Intraday

## CURRENCY AND BOND YIELD

	PRICE	CHANGE	%CHANGE
USIDR	15.898,00	1,3	0,01%
USDJPY	154,54	0,04	0,02%
EURUSD	1,0473	0	0,00%
GBP/USD	1,2594	0,0009	0,07%
ID10YR	6,891	-0,015	-0,29%
US10YR	4,424	0,018	0,41%

Market Cap	Value	Volume (Mill Shares)	Net Foreign Buy/Sell (ALL)
12,013 T	9,825 T	17,001 B	1,13 T

Top Foreign 1D				Top Foreign MTD			
Net Buy		Net Sell		Net Buy		Net Sell	
TLKM	73.1 B	BBRI	-524.4 B	INDF	630.5 B	BBRI	-6.0 T
UNTR	33.0 B	BBCA	-378.0 B	ANTM	212.2 B	BBCA	-3.1 T
ITMG	30.6 B	BBNI	-66.8 B	UNTR	187.9 B	BMRI	-2.9 T
BMRI	29.9 B	ADRO	-61.5 B	TINS	169.0 B	TLKM	-1.2 T
ISAT	23.2 B	BUMI	-56.2 B	ITMG	166.5 B	BBNI	-813.2 B

**Mitra Adiperkasa (Rp 1.600; BELI TP Rp 2.000) Kinerja harga saham yang buruk menyebabkan ekspektasi pertumbuhan yang pesimistis;**

- Kinerja 3Q24 didorong oleh Aktif dalam hal margin dan pendapatan, sementara Fashion dan F&B menghadapi tekanan margin.
- Kami memangkas estimasi laba bersih FY24/25F sebesar 2,3%/5,8%, sehingga menghasilkan estimasi pertumbuhan EPS FY25F sebesar 16,8%, didorong oleh ekspansi Aktif dan Fashion.
- Kami memperkirakan MAPI akan mempertahankan pertumbuhan pendapatan dan laba bersih sehingga melihat koreksi harga saham sebesar 9,5% YTD tidak beralasan. Pertahankan Beli.

Full Report : [Klik disini](#)

**Refinancing, Cikarang Listrindo (POWR) Jajakan Surat Utang USD500 Juta**

- Cikarang Listrindo (POWR) akan menerbitkan surat utang (notes) USD500 juta. Surat utang itu, direncanakan dibalut bunga tetap 7 persen per tahun. Nantinya, surat utang tersebut akan jatuh tempo paling lambat tahun ke-10.
- Dana hasil penerbitan notes tersebut akan digunakan untuk pelunasan sebagian atau keseluruhan atas surat utang (Notes) 2026 termasuk bunga, dan biaya lainnya. Notes 2026 memiliki suku bunga tetap 4,95 persen. Bunga itu, dibayar dua kali setahun pada 14 Maret, dan 14 September setiap tahun, dan jatuh tempo pada 14 September 2026.
- Notes 2026 senilai USD550 juta dijajakan Listrindo Capital B.V. Listrindo Capital B.V. telah mengalihkan seluruh hak dan kewajiban notes 2026 kepada perseroan pada 25 September 2019. Perseroan telah membeli kembali Notes 2026 sejumlah USD50 juta dari pasar terbuka, dan telah mengatur pembatalan Notes 2026 senilai USD500 juta dalam beberapa tahap.

Full Report : [Klik disini](#)

## CORPORATE ACTION

### 1. RUPS

ENRG, NICE, POWR, UFOE

### 2. Dividend

- MLBI

(Setiap 1 saham akan memperoleh Rp 190)

- SKRN

(Setiap 1 saham akan memperoleh Rp 45)

## IPO

### IPO Offering

1. PT Adaro Andalan Indonesia Tbk (AADI)

Sector : Energy

Price Range : Rp 4.590 – Rp 5.900





**TECHNICAL REVIEW : IHS**



TradingView

**Last Price : 7,140 Support : 7,064 Resistance : 7,370**

Belum ada perubahan signifikan pada pergerakan IHS setelah sebelumnya menembus support 7228, arah trend masih bearish dan masih berpotensi melanjutkan penurunan ke area support berikutnya di 6998-7064. Resisten sementara di 7370.

**DAILY STOCKPICK**

Kode	Action	Harga Penutupan	Target Harga	Stop Loss	Ket.
KIJA	BUY	193	200 – 220	180	Swing Trade
WIFI	BUY	440	472 – 535	404	Swing Trade
AUTO	SELL	2260	2200	-	-
BRIS	SELL	2690	2540	-	-

**Reyhan Pratama**

Technical Analyst  
(62-21) 50914100 ext.2851  
[reyhan.pratama@brids.co.id](mailto:reyhan.pratama@brids.co.id)



## TECHNICAL REVIEW : KIJA – BUY



Last Price : 193

SWING TRADE	
TP	200
	220
BUY	183-193
SL	180

**KIJA** > trend bullish, posisi harga mulai menembus MA20 dan berpotensi melanjutkan penguatan ke area 200 dan 220. Batasi kerugian jika harga turun di bawah 180.

## TECHNICAL REVIEW : WIFI – BUY



Last Price : 440

SWING TRADE	
TP	472
	535
BUY	430-440
SL	404

**WIFI** > trend bullish, posisi harga mulai memantul dari support MA20 dan berpotensi melanjutkan penguatan ke area 472 dan 535. Waspadaai penurunan lebih dalam jika harga turun di bawah support 404.



## TECHNICAL REVIEW : BRIS – SELL



Last Price : 2690

	-
TP	-
BUY	-
SL	-

**BRIS** > trend mulai bearish, posisi harga mulai menembus support 2760 dan masih berpotensi melanjutkan penurunan ke area support berikutnya di 2540.

## TECHNICAL REVIEW : AUTO – SELL



Last Price : 2260

	-
TP	-
BUY	-
SL	-

**AUTO** > trend mulai bearish, posisi harga mulai bergerak di bawah garis MA dan masih berpotensi melanjutkan penurunan ke area support 2200 dan 2040.



SWING TRADE								
Date	Code	Action	Call Price	Last Price	Target Price	Stop Loss	Profit/Loss (%)	Remarks
27-Sep-24	ADRO	BUY	3780	3680	4050-4330	3570	-2.65%	Sudah mencapai TP 1, TP partial, sisanya HOLD
30-Sep-24	NISP	BUY	1390	1340	1440-1490	1325	-3.60%	HOLD
4-Oct-24	AUTO	BUY	2330	2260	2400-2660	2170	-3.00%	Sudah mencapai TP 1, TP partial, sisanya HOLD
8-Oct-24	CMRY	BUY	5450	5325	5650-5950	5175	-2.29%	Sudah mencapai TP 1, TP partial, sisanya HOLD
18-Oct-24	NISP	BUY	1350	1340	1395-1440	1325	-0.74%	Sudah mencapai TP 1, TP partial, sisanya HOLD
23-Oct-24	UNTR	BUY	26300	26675	28150-27075	25575	1.43%	HOLD
4-Nov-24	TINS	BUY	1300	1295	1435-1580	1260	-0.38%	Sudah mencapai TP 1, TP partial, sisanya HOLD
6-Nov-24	PNLF	BUY	470	450	498-540	434	-4.26%	Sudah mencapai TP 1, TP partial, sisanya HOLD
6-Nov-24	PSAB	BUY	306	336	346-400	295	9.80%	HOLD
11-Nov-24	EMTK	BUY	478	480	510-530	446	0.42%	Sudah mencapai TP 1, TP partial, sisanya HOLD
12-Nov-24	JPFA	BUY	1730	1700	1830-2000	1660	-1.73%	HOLD
13-Nov-24	ADRO	BUY	3950	3680	4060-4300	3620	-6.84%	HOLD
14-Nov-24	BUKA	BUY	123	119	130-140	115	-3.25%	HOLD
15-Nov-24	CMRY	BUY	5575	5325	5725-5950	5325	-4.48%	HOLD
18-Nov-24	ADRO	BUY	3920	3680	4010-4300	3620	-6.12%	HOLD
18-Nov-24	MAPA	BUY	1015	1050	1080-1175	970	3.45%	HOLD
18-Nov-24	BRMS	BUY	420	446	460-505	400	6.19%	Sudah mencapai TP 1, TP partial, sisanya HOLD
19-Nov-24	DSNG	BUY	1195	1165	1280-1400	1110	-2.51%	HOLD
20-Nov-24	GOTO	BUY	74	72	78-82	66	-2.70%	HOLD
20-Nov-24	JPFA	BUY	1735	1700	1830-2000	1660	-2.02%	HOLD
21-Nov-24	EMTK	BUY	488	480	510-580	448	-1.64%	HOLD
21-Nov-24	PTRO	BUY	19250	18850	19975-21800	17800	-2.08%	HOLD

**Catatan:**

Swing Trade adalah saham pilihan dengan Trend Bullish dan berpotensi Bullish yang bisa di Buy & Hold sampai muncul sinyal pembalikan arah tren (reversal).

\*rekomendasi baru Call Price adalah harga pada saat rekomendasi dikeluarkan.

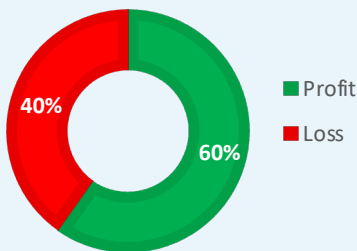
Selengkapnya [Klik disini](#)

## RESULT RECOMMENDATION

## IHSG PERFORMANCE

### DAY TRADING PERFORMANCE

#### WIN RATE

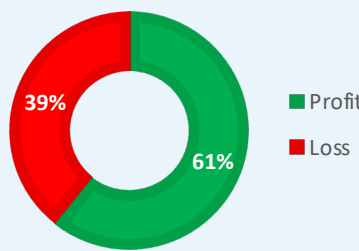


■ Profit  
■ Loss

Gain/Loss **112,50%**

### SWING TRADING PERFORMANCE

#### WIN RATE

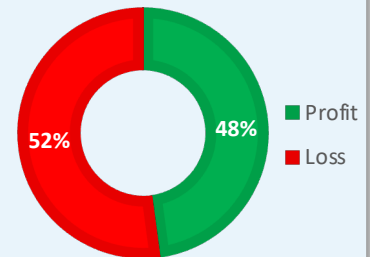


■ Profit  
■ Loss

Gain/Loss **1554,19%**

### IHSG YTD PERFORMANCE

LATEST : 7.140,91



■ Profit  
■ Loss

YTD

**-1,75%**

**Catatan:**

Periode : Februari 2024 - Now

## SPOTLIGHT BBRI



Trend bearish, harga sudah menembus support 4280 dan masih berpotensi melanjutkan penurunan kembali ke area support berikutnya di 4090. Resisten sementara di 4510.

### Highlight News BRI

#### BRI Raih Communication Strategist Awards CNBC Indonesia

Media ekonomi terbesar dan terintegrasi CNBC Indonesia menggelar Road to CNBC Indonesia Awards 2024: Communication Strategist Awards sebagai bentuk apresiasi terhadap para pelaku komunikasi di berbagai sektor industri. Mereka dinilai mampu mengukir kisah sukses dan menciptakan komunikasi di tengah ketidakpastian dan disrupsi teknologi serta mampu menyampaikan tujuannya pada khalayak melalui kesuksesan strategi komunikasi.

Road to CNBC Indonesia Awards 2024 Communication Strategist Awards diberikan kepada Marketing Communication PT Bank Rakyat Indonesia (Persero) Tbk (BBRI). BBRI dinilai sukses dalam melakukan kampanye penyampaian visi dan misi perseroan secara efektif kepada masyarakat. Penghargaan ini diterima langsung oleh SVP Marketing Communications BRI, Roma Jaka Permata Simanjuntak.

"Kami ucapkan terima kasih kepada CNBC Indonesia atas penghargaan yang diberikan kepada marketing communication campaign yang sudah kami lakukan, baik itu Brimo, Qlola by BRI maupun nasabah BRI di seluruh Indonesia. Harapannya dalam waktu ke depan, kerjasama kita bisa lebih strategis lagi terjalin untuk terus memberitakan yang terbaik bagi Indonesia," kata dia saat menerima penghargaan, Kamis (21/11/2024).

**Source :** <https://www.cnbcindonesia.com/news/20241121203416-4-590175/bri-raih-communication-strategist-awards-cnbc-indonesia>





# SAPA MENTARI

SAJIAN PAGI MENU TRADING DARI BRI DANAREKSA SEKURITAS

Jumat, 22 November 2024

Pesan ST013 di BRIDS dan Dapatkan Cashback Hingga

# Rp15 JUTA

Masa Penawaran : 8 November - 4 Desember 2024\*  
\*Hingga pukul 10.00 WIB

**Imbal Hasil :**

**ST013T2 : 6,40 % p.a**

**ST013T4 : 6,50 % p.a**

*floating with floor*

**PESAN SEKARANG DI APLIKASI**

**brightS** Pada Menu e-SBN  
by BRI Danarekxa Sekuritas

*Pilihan Berharga*  
**UNTUK MASA DEPAN SEJAHTERA**

[Klik disini untuk cek Promo dari BRIDS!](#)

[Mulai Investasi Sekarang disini](#)



## SCAN DISINI

DAN NIKMATI BERBAGAI PROMO MENARIK DARI BRI DANAREKSA SEKURITAS

Call Center  
**1500 688**  
brids.co.id

BRI Danarekxa Sekuritas berizin dan diawasi oleh Otoritas Jasa Keuangan  
@bridanarekxa • BRI Danarekxa Sekuritas • bridsofficial •  
BRIDS Official Channel • BRI Danarekxa Sekuritas

WhatsApp Official BRIDS  
BRI Danarekxa Sekuritas  
0858-5150-0688

# WE'RE ONE CALL AWAY!



[@bridanarekxa](#)



[YouTube BRIDS](#)



[Telegram BRIDS](#)



[TikTok BRIDS](#)



**CALL CENTER BRIDS:**

**(021) 1500 688**

[callcenter@brids.co.id](mailto:callcenter@brids.co.id)

KUNJUNGI WEBSITE KAMI

[www.brightS.id](http://www.brightS.id)



Jumat, 22 November 2024

## PT BRI Danareksa Sekuritas

Wisma GKBI, 16th Floor Jl. Jenderal Sudirman Kav. 28 Jakarta Indonesia 10210

Phone : 021-50914100

Fax : 021-2520990

### RETAIL DIVISION

#### Chory Agung Ramdhani

[chory.ramdhani@brids.co.id](mailto:chory.ramdhani@brids.co.id)

(62-21) 50914100 ext.2850

*Customer Engagement & Market Analyst - Department Head*

#### Reyhan Pratama

[reyhan.pratama@brids.co.id](mailto:reyhan.pratama@brids.co.id)

(62-21) 50914100 ext.2851

*Technical Analyst*

#### Nadia Syarifah

[nadia.syarifah@brids.co.id](mailto:nadia.syarifah@brids.co.id)

(62-21) 50914100 ext.2852

*Market Data Officer*



### Disclaimer

The information contained in this report has been taken from sources which we deem reliable. However, none of P.T. Danareksa Sekuritas and/or its affiliated companies and/or their respective employees and/or agents makes any representation or warranty (express or implied) or accepts any responsibility or liability as to, or in relation to, the accuracy or completeness of the information and opinions contained in this report or as to any information contained in this report or any other such information or opinions remaining unchanged after the issue thereof.

We expressly disclaim any responsibility or liability (express or implied) of P.T. Danareksa Sekuritas, its affiliated companies and their respective employees and agents whatsoever and howsoever arising (including, without limitation for any claims, proceedings, action, suits, losses, expenses, damages or costs) which may be brought against or suffered by any person as a result of acting in reliance upon the whole or any part of the contents of this report and neither P.T. Danareksa Sekuritas, its affiliated companies or their respective employees or agents accepts liability for any errors, omissions or misstatements, negligent or otherwise, in the report and any liability in respect of the report or any inaccuracy therein or omission therefrom which might otherwise arise is hereby expressly disclaimed.

The information contained in this report is not taken as any recommendation made by P.T. Danareksa Sekuritas or any other person to enter into any agreement with regard to any investment mentioned in this document. This report is prepared for general circulation. It does not have regard to the specific person who may receive this report. In considering any investments you should make your own independent assessment and seek your own professional financial and legal advice.