

SAPA MENTARI

Sajian Pagi Menu Trading dari BRI Danareksa Sekuritas

Selasa, 12 November 2024



TOPIC:

- PERGERAKAN IHSG
- NEWS UPDATE
- TRADING IDEAS
- SPOTLIGHT BBRI



KEY INDEX PERFORMANCE

	PRICE	CHANGE	%CHANGE
IDX	7.266,46	20,73	-0,28%
US MARKET			
Dow	44.293,13	304,14	0,69%
S&P 500	6.001,35	5,81	0,10%
Nasdaq	19.298,76	11,99	0,062%
VIX	14,97	0,03	0,20%
EUROPE			
DAX	19.448,60	233,12	1,21%
FTSE 100	8.125,19	52,8	0,65%
CAC 40	7.426,88	88,21	1,20%
ASIA			
Nikkei 225	39.539,50	71	0,18%
Hang Seng	20.426,93	-301,26	-1,45%
Shanghai	3.470,07	17,77	0,51%
STI Index	3.739,47	15,1	0,41%



FOKUS HARI INI

- BRIDS Weekly Update Economic & Fixed Income Research Monday, Nov 11, 2024
- BNI (BBNI) Teken Pinjaman 7 Bank Asing USD600 Juta, Ini Peruntutannya

MARKET UPDATE

IHSG - IHSG melemah sebesar -20,73 poin atau turun sebesar -0,28% dan ditutup di 7.266,46. Sebanyak 397 saham turun, 196 saham tidak berubah, dan 190 saham naik.

US Market – Dow Jones Industrial Average ditutup menguat 0,69% ke level 44.293,13 Indeks S&P 500 ditutup menguat 0,097% ke level 6.001,35 dan Nasdaq menguat 0,062% ke level 19.298,76.

COMMODITY

	PRICE	CHANGE	%CHANGE
Oil (Brent)	71,91	-1,96	-2,65%
Oil (WTI)	68,13	-2,25	-3,20%
Coal	142,25	-1,10	-0,77%
Gold	2.625,95	-68,85	-2,55%
Palm Oil	5.270,00	110	2,13%
Nickel	16.083,00	-244	-1,49%
Silver	30,785	-0,664	-2,11%
Copper	4,245	-0,061	-1,42%
Tin	31.648,00	-169	-0,53%

IDX STATISTIC



Source : Grafik IHSG Intraday

CURRENCY AND BOND YIELD

	PRICE	CHANGE	%CHANGE
USIDR	15.748,20	-12,9	-0,08%
USDJPY	153,71	-0,01	0,00%
EURUSD	1,0652	-0,0002	-0,02%
GBP/USD	1,287	0,0001	0,01%
ID10YR	6,728	-0,022	-0,30%
US10YR	4,339	0,029	0,67%

Market Cap	Value	Volume (Mill Shares)	Net Foreign Buy/Sell (ALL)
12,261 T	13,509 T	23,636 B	1,53 T

Top Foreign 1D				Top Foreign MTD			
Net Buy		Net Sell		Net Buy		Net Sell	
PNLF	32.8 B	BBRI	-727.5 B	INDF	674.8 B	BBRI	-4.7 T
INDF	28.4 B	BBCA	-407.1 B	ASII	386.1 B	BMRI	-2.1 T
EXCL	26.0 B	ADRO	-116.6 B	UNTR	350.9 B	BBCA	-1.8 T
AMMN	14.5 B	TLKM	-69.9 B	ANTM	268.1 B	TLKM	-311.2 B
PNBN	13.6 B	BMRI	-64.5 B	TINS	210.1 B	ADRO	-216.7 B

BRIDS Weekly Update Economic & Fixed Income Research

- Meskipun terdapat penurunan sebesar 25bps, The Fed meyakini kebijakan dan perekonomian masih berada dalam kondisi yang baik, hal ini menandakan bahwa penurunan FFR akan dilakukan secara bertahap.
- Tujuan inti Trump untuk menggerakkan perekonomian memerlukan pendekatan awal yang seimbang untuk mengelola risiko reflasi dan memastikan penurunan suku bunga yang berkelanjutan.
- Tiongkok telah mengintensifkan stimulusnya, dengan fokus pada pemberdayaan pemerintah daerah untuk meningkatkan belanja dan merangsang pertumbuhan dalam negeri.

Full Report : [Klik disini](#)

BNI (BBNI) Teken Pinjaman 7 Bank Asing USD600 Juta, Ini Peruntutannya

- PT Bank Negara Indonesia (Persero) Tbk (BBNI) menyampaikan bahwa pada tanggal 8 November 2024, Perseroan telah menandatangani Facility Agreement atas fasilitas pinjaman sebesar USD 600 juta dengan beberapa Pihak atau perusahaan.
- Diantaranya, OverseaChinese Banking Corporation Ltd., Bank of America, National Association-Singapore Branch, CIMB Bank Berhad Singapore Branch, CTBC Bank co, Ltd, DBS Bank Ltd, dan The Hongkong and Shanghai Banking Corporation Limited, Singapore Branch sebagai Mandated Lead Arrangers & Bookrunners (MLAB).
- Adapun PT Bank DBS Indonesia akan bertindak sebagai Agen untuk fasilitas pinjaman ini. Apabila telah memenuhi syarat dan ketentuan, dana akan masuk pada tanggal 20 November 2024.

Full Report : [Klik disini](#)

CORPORATE ACTION

1. RUPS

BLTA, PNBS, UNTD

2. Dividend

- AVIA

(Setiap 1 saham akan memperoleh Rp 11)

- BUDI

(Setiap 1 saham akan memperoleh Rp 5)

- TBLA

(Setiap 1 saham akan memperoleh Rp 35)

IPO

IPO Offering & IPO Bookbuilding



TECHNICAL REVIEW : IHS



TradingView

Last Price : 7,266 Support : 7,228 Resistance : 7,450

Penurunan IHS mulai tertahan harmonic support di area 7228. Untuk jangka pendek ada potensi rebound atau konsolidasi dengan resisten sementara di 7450. Waspada penurunan lebi dalam jika harga close di bawah support 7228.

DAILY STOCKPICK

Kode	Action	Harga Penutupan	Target Harga	Stop Loss	Ket.
JPFA	BUY	1730	1830 – 2000	1660	Swing Trade
SRTG	BUY	2300	2490 – 2800	2200	Swing Trade
ERAA	SELL	414	390	-	-
EXCL	SELL	2140	2080	-	-

Reyhan Pratama

Technical Analyst

(62-21) 50914100 ext.2851

reyhan.pratama@brids.co.id



TECHNICAL REVIEW : JPFA – BUY



Last Price : 1730

SWING TRADE

TP	1830
	2000
BUY	1700-1730
SL	1660

JPFA > trend bullish, posisi harga mulai menguji area support MA20 di 1700. Ada potensi harga memantul dari area support dan menguji resisten 1830 dan 2000. Waspadaai penurunan lebih dalam jika harga turun di bawah support 1660.

TECHNICAL REVIEW : SRTG – BUY



Last Price : 2300

SWING TRADE

TP	2490
	2800
BUY	>2370
SL	2200

SRTG > trend bullish, posisi harga mulai menguji resisten MA60, ada potensi harga memantul dari area support, tunggu konfirmasi harga breakout 2370 untuk buy. Batasi kerugian jika harga turun di bawah support 2200.



TECHNICAL REVIEW : ERAA – SELL



Last Price : 414

	-
TP	-
BUY	-
SL	-

ERAA > trend bullish melambat, posisi harga mulai bergerak di bawah garis MA dan mulai menembus support 426 dan masih berpotensi melanjutkan penurunan ke area support berikutnya di 390.

TECHNICAL REVIEW : EXCL – SELL



Last Price : 2140

	-
TP	-
BUY	-
SL	-

EXCL > trend bearish, harga mulai menembus support 2170 dan masih berpotensi melanjutkan penurunan ke area support berikutnya di 2080.

SWING TRADE								
Date	Code	Action	Call Price	Last Price	Target Price	Stop Loss	Profit/Loss (%)	Remarks
27-Sep-24	ADRO	BUY	3780	3740	4050-4330	3570	-1.06%	Sudah mencapai TP 1, TP partial, sisanya HOLD
30-Sep-24	NISP	BUY	1390	1350	1440-1490	1325	-2.88%	HOLD
4-Oct-24	AUTO	BUY	2330	2380	2400-2660	2170	2.15%	Sudah mencapai TP 1, TP partial, sisanya HOLD
8-Oct-24	CMRY	BUY	5450	5375	5650-5950	5175	-1.38%	Sudah mencapai TP 1, TP partial, sisanya HOLD
10-Oct-24	SSIA	BUY	1185	1135	1295-1480	1105	-4.22%	HOLD
11-Oct-24	ERAA	BUY	460	438	472-500	426	-4.78%	Sudah mencapai TP 1, TP partial, sisanya HOLD
14-Oct-24	BUMI	BUY	136	149	141-166	124	9.56%	Sudah mencapai TP 1, TP partial, sisanya HOLD
15-Oct-24	CPIN	BUY	4850	4760	5075-5325	4700	-1.86%	Sudah mencapai TP 1, TP partial, sisanya HOLD
17-Oct-24	MAHA	BUY	193	181	200-216	180	-6.22%	Sudah mencapai TP 1, TP partial, sisanya HOLD
18-Oct-24	NISP	BUY	1350	1350	1395-1440	1325	0.00%	Sudah mencapai TP 1, TP partial, sisanya HOLD
18-Oct-24	SCMA	BUY	126	127	138-150	123	0.79%	Sudah mencapai TP 1, TP partial, sisanya HOLD
23-Oct-24	UNTR	BUY	26300	26100	28150-27075	25575	-0.76%	HOLD
1-Nov-24	UNTR	BUY	27450	26100	28150-29700	25875	-4.92%	HOLD
4-Nov-24	SRTG	BUY	2300	2300	2490-2800	2200	0.00%	Sudah mencapai TP 1, TP partial, sisanya HOLD
4-Nov-24	TINS	BUY	1300	1420	1435-1580	1260	9.23%	Sudah mencapai TP 1, TP partial, sisanya HOLD
6-Nov-24	AUTO	BUY	2500	2380	2600-2750	2350	-4.80%	HOLD
6-Nov-24	PNLF	BUY	470	510	498-540	434	8.51%	Sudah mencapai TP 1, TP partial, sisanya HOLD
6-Nov-24	WIFI	BUY	364	410	424-460	358	12.64%	Sudah mencapai TP 1, TP partial, sisanya HOLD
6-Nov-24	PSAB	BUY	306	322	346-400	295	5.23%	HOLD
8-Nov-24	GOTO	BUY	62	65	68-74	58	4.84%	HOLD
11-Nov-24	ANTM	BUY	1585	1530	1650-1760	1480	-3.47%	HOLD
11-Nov-24	EMTK	BUY	478	490	510-530	446	2.51%	HOLD

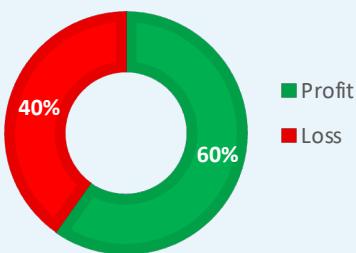
Catatan:
Swing Trade adalah saham pilihan dengan Trend Bullish dan berpotensi Bullish yang bisa di Buy & Hold sampai muncul sinyal pembalikan arah tren (reversal).
*rekomendasi baru Call Price adalah harga pada saat rekomendasi dikeluarkan.
Selengkapnya [Klik disini](#)

RESULT RECOMMENDATION

IHSG PERFORMANCE

DAY TRADING PERFORMANCE

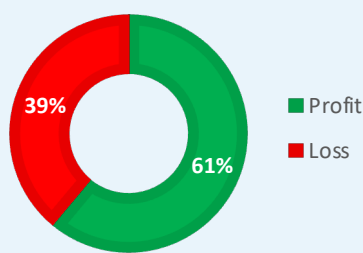
WIN RATE



Gain/Loss **112,50%**

SWING TRADING PERFORMANCE

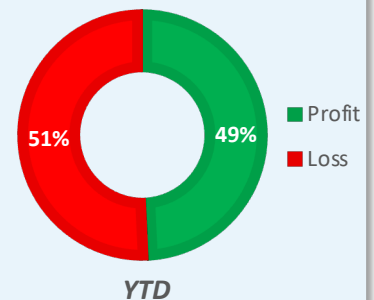
WIN RATE



Gain/Loss **1503,70%**

IHSG YTD PERFORMANCE

LATEST : 7.266,46



YTD

-0,03%

Catatan:
Periode : Februari 2024 - Now

SPOTLIGHT BBRI



Trend bearish, harga meembus support 4510 dan masih ada potensi penurunan lanjutan ke area support berikutnya di 4280 selagi trend masih bearish.

Highlight News BRI

Skor ESG di S&P Naik, BRI Pimpin Keberlanjutan di Sektor Perbankan

PT Bank Rakyat Indonesia (Persero) Tbk mencatat peningkatan skor signifikan dari 63 pada tahun 2023 menjadi 75 pada tahun 2024 pada penilaian Corporate Sustainability Assessment (CSA) tahunan oleh S&P Global.

Dengan pencapaian skor tersebut, BRI menembus peringkat 5% teratas di sektor perbankan global sekaligus menjadi pemimpin dalam industri perbankan Indonesia di bidang keuangan berkelanjutan.

Diketahui, dalam melakukan asesmen, S&P Global ESG Scores menggunakan data perusahaan yang tersedia secara publik, ditambah dengan data maupun dokumen yang disampaikan oleh perusahaan. S&P Global menilai BRI memiliki ketersediaan data publikasi yang tinggi yakni mencapai 95% dari persyaratan yang ditetapkan.

Penilaian Corporate Sustainability Assessment (CSA) oleh S&P Global terhadap BRI menunjukkan bahwa kontribusi terbesar terhadap skor ESG berasal dari dimensi Tata Kelola dan Ekonomi, diikuti oleh dimensi Sosial, dan Lingkungan. Peningkatan skor yang signifikan didorong oleh berbagai inisiatif dan program kerja yang dilakukan BRI, antara lain mengidentifikasi risiko yang timbul terkait perubahan iklim, penguatan tata kelola cybersecurity, dan peningkatan inklusi keuangan.

Source : <https://www.cnbcindonesia.com/market/20241111180649-17-587375/skor-esg-di-sp-naik-bri-pimpin-keberlanjutan-di-sektor-perbankan>



SAPA MENTARI

SAJIAN PAGI MENU TRADING DARI BRI DANAREKSA SEKURITAS

Selasa, 12 November 2024

Pesan ST013 di BRIDS dan Dapatkan Cashback Hingga

Rp15 JUTA

Masa Penawaran : 8 November - 4 Desember 2024*
*Hingga pukul 10.00 WIB

Imbal Hasil :

ST013T2 : 6,40 % p.a

ST013T4 : 6,50 % p.a

floating with floor

PESAN SEKARANG DI APLIKASI

brightS Pada Menu e-SBN
by BRI Danarekxa Sekuritas

Pilihan Berharga
UNTUK MASA DEPAN SEJAHTERA

[Klik disini untuk cek Promo dari BRIDS!](#)

[Mulai Investasi Sekarang disini](#)



SCAN DISINI

DAN NIKMATI BERBAGAI PROMO MENARIK DARI BRI DANAREKSA SEKURITAS

Call Center
1500 688
brids.co.id

BRI Danarekxa Sekuritas berizin dan diawasi oleh Otoritas Jasa Keuangan
@bridanarekxa • BRI Danarekxa Sekuritas • bridsofficial •
BRIDS Official Channel • BRI Danarekxa Sekuritas

WhatsApp Official BRIDS
BRI Danarekxa Sekuritas
0858-5150-0688

WE'RE ONE CALL AWAY!



[@bridanarekxa](#)



[YouTube BRIDS](#)



[Telegram BRIDS](#)



[TikTok BRIDS](#)



CALL CENTER BRIDS:

(021) 1500 688

callcenter@brids.co.id

KUNJUNGI WEBSITE KAMI

www.brightS.id



Selasa, 12 November 2024

PT BRI Danareksa Sekuritas

Wisma GKBI, 16th Floor Jl. Jenderal Sudirman Kav. 28 Jakarta Indonesia 10210

Phone : 021-50914100

Fax : 021-2520990

RETAIL DIVISION

Chory Agung Ramdhani

chory.ramdhani@brids.co.id

(62-21) 50914100 ext.2850

Customer Engagement & Market Analyst - Department Head

Reyhan Pratama

reyhan.pratama@brids.co.id

(62-21) 50914100 ext.2851

Technical Analyst

Nadia Syarifah

nadia.syarifah@brids.co.id

(62-21) 50914100 ext.2852

Market Data Officer



Disclaimer

The information contained in this report has been taken from sources which we deem reliable. However, none of P.T. Danareksa Sekuritas and/or its affiliated companies and/or their respective employees and/or agents makes any representation or warranty (express or implied) or accepts any responsibility or liability as to, or in relation to, the accuracy or completeness of the information and opinions contained in this report or as to any information contained in this report or any other such information or opinions remaining unchanged after the issue thereof.

We expressly disclaim any responsibility or liability (express or implied) of P.T. Danareksa Sekuritas, its affiliated companies and their respective employees and agents whatsoever and howsoever arising (including, without limitation for any claims, proceedings, action, suits, losses, expenses, damages or costs) which may be brought against or suffered by any person as a result of acting in reliance upon the whole or any part of the contents of this report and neither P.T. Danareksa Sekuritas, its affiliated companies or their respective employees or agents accepts liability for any errors, omissions or misstatements, negligent or otherwise, in the report and any liability in respect of the report or any inaccuracy therein or omission there from which might otherwise arise is hereby expressly disclaimed.

The information contained in this report is not taken as any recommendation made by P.T. Danareksa Sekuritas or any other person to enter into any agreement with regard to any investment mentioned in this document. This report is prepared for general circulation. It does not have regard to the specific person who may receive this report. In considering any investments you should make your own independent assessment and seek your own professional financial and legal advice.